



LEI MUNICIPAL Nº1730/2017
De 11 de Outubro de 2017

Dispõe sobre o Plano Plurianual para o quadriênio 2018-2021 e da outras providências.

JORGE LUIZ HOFFMANN, Prefeito Municipal de Cerro Branco,
Estado do Rio Grande do Sul.

FAÇO SABER, em cumprimento ao disposto na Lei Orgânica, que a Câmara Municipal aprovou e eu sanciono e promulgo a seguinte Lei:

Art. 1º - Esta lei institui o **Plano Plurianual para o quadriênio 2018/2021**, em cumprimento ao disposto no art. 165, parágrafo 1º, da Constituição da República, estabelecendo, para o período, os programas com seus respectivos objetivos, indicadores e montantes de recursos a serem aplicados em despesas de capital e outras delas decorrentes e nas despesas de duração continuada, na forma dos Anexos I, II e III.

Art. 2º Para efeitos desta Lei, entende-se por:

I - Programa, o instrumento de organização da atuação governamental, que articula um conjunto de ações que concorrem para um objetivo comum pré-estabelecido, mensurado por indicadores, visando à solução de um problema ou ao atendimento de uma necessidade ou demanda da sociedade;

II - Programa Finalístico, aquele que resulta em bens ou serviços ofertados diretamente à sociedade;

III - Programa de Apoio Administrativo, aquele que engloba ações de natureza tipicamente administrativa que, embora colaborem para a consecução dos objetivos dos demais programas, não têm suas despesas passíveis de apropriação àqueles programas;

IV - Ação, o conjunto de operações cujos produtos contribuem para os objetivos do programa;

V - Produto, bem ou serviço que resulta da ação, destinado ao público-alvo;

JA *B*



VI - Meta, quantidade de produto que se deseja obter em determinado horizonte temporal, expressa na unidade de medida adotada.

Art. 3º A programação constante no PPA deverá ser financiada pelos recursos próprios do Município, das Operações de Crédito Internas e Externas, das Transferências Constitucionais, Legais e Voluntárias da União e do Estado e, subsidiariamente, das parcerias implementadas com outros Municípios e com a iniciativa privada.

Parágrafo único. Os valores financeiros constantes nos anexos e nas tabelas desta Lei são referenciais e não constituem limite para a programação da despesa na Lei Orçamentária Anual, que deverá obedecer os parâmetros fixados pela Lei de Diretrizes Orçamentárias e as receitas efetivamente previstas em cada ano, consoante a legislação tributária em vigor à época.

Art. 4º As metas físicas das ações estabelecidas para o período 2018-2021 se constituem referências a serem observadas pelas leis de diretrizes orçamentárias e pelas leis orçamentárias e suas respectivas alterações.

Art. 5º A inclusão, exclusão ou alteração de programas constantes desta lei, serão propostos pelo Poder Executivo, através de Projeto de Lei de Revisão do Plano ou Projeto de Lei específico.

Art. 6º A inclusão, exclusão ou alteração de ações, produtos e metas no Plano Plurianual poderão ocorrer por intermédio da Lei de Diretrizes Orçamentárias, da Lei Orçamentária Anual ou de seus créditos adicionais, apropriando-se ao respectivo programa, as modificações consequentes.

Art. 7º O acompanhamento da execução dos programas do PPA será feito com base no desempenho dos indicadores, e/ou da realização das metas físicas e financeiras, cujas informações serão apuradas periodicamente e terão a finalidade de medir os resultados alcançados.

Parágrafo único. O acompanhamento da execução dos programas do PPA será feito sob a coordenação da Secretaria Municipal de Finanças, a quem compete:

I - definir as metodologias a serem utilizadas na elaboração, no acompanhamento e na revisão do PPA a ser observado por todos os órgãos da Administração Municipal;

II - definir a agenda de elaboração, de acompanhamento e, quando for o caso, de revisão do PPA;

III - auxiliar os demais órgãos e setores da Administração Municipal nos processos de elaboração, de acompanhamento e de revisão do PPA; e



IV - elaborar anualmente relatório de avaliação dos resultados da implantação deste Plano que será encaminhado ao Poder Legislativo, juntamente o Projeto de Lei de Diretrizes Orçamentárias.

Art. 8º Integram o Plano Plurianual, as seguintes tabelas:

I - Tabela 01 - Estimativas de Receitas por Categoria Econômica e Origem;

II - Tabela 01-A - Estimativas da Receita Corrente Líquida;

III - Tabela 02 - Estimativas de Aplicação de Recursos na Manutenção e Desenvolvimento do Ensino;

IV - Tabela 03 - Estimativas de Aplicação de Recursos em Ações e Serviços Públicos de Saúde;

V - Tabela 04 - Estimativas de Gastos do Poder Legislativo, nos termos do art. 29-A, da Constituição da República;

VI - Tabela 05 - Estimativas de Gastos com Pessoal do Poder Executivo e Legislativo, nos termos do art. 20, inciso III, alíneas "a" e "b" da Lei Complementar nº 101, de 2000;

VII - Tabela 06 - Avaliação global dos recursos disponíveis para o planejamento das despesas.

Art. 9º Esta Lei entra em vigor na data de sua publicação.

**GABINETE DO PREFEITO MUNICIPAL DE CERRO BRANCO,
Aos 11 dias do mês de Outubro de 2017.**

Registre-se e Publique-se:

EDSON JOEL LAWALL
Secretário de Administração
Interino

JORGE LUIZ HOFFMANN
Prefeito Municipal

Este Projeto de Lei foi examinado e
aprovado pela Procuradoria Jurídica
Municipal, Em 11/10/2017.
Bertholdo Hettwer Lawall
Procurador do Município
OAB/RS Nº 102.510

**ESTADO DO RIO GRANDE DO SUL
PREFEITURA MUNICIPAL DE CERRO BRANCO
GABINETE DO PREFEITO**



PLANO PLURIANUAL 2018 - 2021
Tabela 1 - Receitas realizadas em 2015 e 2016, previstas para 2017 e estimadas para o período de 2018 a 2021

Ano	2015	2016	2017	2018	2019	2020	2021
TOTAL GERAL DA RECEITA	16.697.113,27	18.776.459,95	18.958.595,62	21.637.246,49	21.873.720,51	23.350.915,01	24.865.694,51
Receitas Correntes excluídas as deduções da Receita (A)	14.057.548,21	16.658.829,09	16.925.157,98	18.497.973,43	19.516.990,51	20.871.985,01	22.249.464,51
Receitas Tributárias	493.302,01	521.808,89	685.255,77	793.840,00	864.000,00	933.510,00	1.013.320,00
Impostos	439.937,95	467.751,34	619.078,33	708.280,00	769.840,00	830.450,00	901.360,00
IPTU	100.576,46	107.188,22	129.166,38	197.300,00	221.100,00	243.900,00	266.700,00
IRRF	171.741,22	181.504,46	275.783,28	286.480,00	308.890,00	331.400,00	354.210,00
IRRF s/ Rendimento do Trabalho - Poder Executivo	157.229,60	171.992,36	251.762,90	260.000,00	280.000,00	300.000,00	320.000,00
IRRF s/ Rendimento do Trabalho - Poder Legislativo	8.228,42	9.512,10	6.386,65	6.500,00	7.000,00	7.500,00	8.000,00
IRRF s/ Demais Rendimentos	6.283,20	52.824,04	17.633,73	19.980,00	21.890,00	23.900,00	26.210,00
ITBI	50.874,51	52.824,04	40.576,88	50.000,00	55.000,00	60.000,00	65.000,00
ISS	116.745,76	126.234,62	173.551,79	174.500,00	184.850,00	195.150,00	215.450,00
Taxas	53.364,06	54.057,55	66.177,44	85.560,00	94.160,00	103.060,00	111.960,00
Contribuição de Melhoria	-	-	-	-	-	-	-
Receita de Contribuições	307.872,17	760.744,67	798.300,13	808.660,00	848.860,00	894.060,00	939.360,00
Contribuições dos Servidores para o Regime Próprio de Previdência	178.130,99	618.367,05	579.772,70	610.100,00	640.100,00	675.100,00	710.100,00
Comp. Financeira entre Regimes Previdenciários	-	-	-	-	-	-	-
Contribuição para Custeio de Serviço de Iluminação Pública	-	-	-	-	-	-	-
Outras Contribuições	129.741,18	142.377,62	218.527,43	198.560,00	208.760,00	218.960,00	229.260,00
Receita Patrimonial	1.368.382,09	2.001.699,07	1.807.721,17	1.714.840,00	1.715.640,00	1.717.640,00	1.719.640,00
Receita de Valores Mobiliários	1.359.848,30	1.909.540,55	1.807.721,17	1.701.610,00	1.701.610,00	1.702.610,00	1.703.610,00
Educação - Fundeb	52.891,78	45.277,78	11.460,18	5.000,00	5.000,00	5.000,00	5.000,00
Educação - outros vinculados	9.360,46	8.224,24	7.670,38	2.760,00	2.760,00	2.760,00	2.760,00
Saúde - ASPs	706,26	611,65	1.500,55	1.000,00	1.000,00	1.000,00	1.000,00
Saúde - outros vinculados	40.629,55	45.067,38	23.834,54	9.080,00	8.080,00	8.080,00	8.080,00
Assistência social	2.646,10	5.160,06	3.123,99	1.210,00	1.210,00	1.210,00	1.210,00
Recursos Previdenciários - RPPS	1.231.584,59	1.779.505,02	1.671.571,74	1.650.000,00	1.650.000,00	1.650.000,00	1.650.000,00
Outros Vinculados	15.483,06	18.126,78	72.779,04	17.560,00	17.560,00	17.560,00	17.560,00
Não Vinculados (Recursos Livres)	6.546,50	7.567,64	15.841,75	15.000,00	16.000,00	17.000,00	18.000,00
Outras Receitas Patrimoniais	8.533,79	92.158,52	-	13.230,00	14.030,00	15.030,00	16.030,00
Receita Agropecuária	-	-	-	-	-	-	-
Receita Industrial	-	-	-	-	-	-	-
Receita de Serviços	358.940,65	336.430,87	438.668,34	649.430,92	655.158,00	710.442,50	766.902,00
Serviços de Saúde	-	-	60,48	110,00	110,00	110,00	110,00
Outros Serviços	358.940,65	336.430,87	438.607,86	649.320,92	655.048,00	710.332,50	766.792,00
Transferências Correntes	13.421.681,05	15.094.723,65	15.176.610,52	16.790.612,51	17.915.542,51	19.343.342,51	20.782.052,51
Transf. Intergovernamentais	13.263.741,09	14.950.118,41	14.976.141,27	16.585.905,40	17.710.835,40	19.138.635,40	20.577.345,40
Transf. da União	7.762.397,33	8.994.621,65	8.859.195,77	10.139.752,64	10.705.852,64	11.571.952,64	12.455.052,64
Cota parte do FPM	6.353.304,62	7.262.618,26	7.110.050,77	8.000.000,00	8.700.000,00	9.500.000,00	10.300.000,00
FPM - Cota Extra - Julho e Dezembro	353.782,77	535.969,02	667.350,91	720.000,00	765.000,00	810.000,00	870.000,00
Cota parte do ITR	10.959,73	10.303,57	10.666,09	11.000,00	12.000,00	13.000,00	14.000,00
Transferência do Salário-Educação	179.791,33	195.142,69	205.058,91	218.000,00	233.000,00	248.000,00	265.000,00
Transf. Recursos do SUS	524.466,89	633.303,93	581.116,33	591.685,76	591.685,76	591.685,76	591.685,76
Transf. Recursos FNAS	88.971,17	99.937,48	96.850,00	130.094,08	130.094,08	130.094,08	130.094,08
Transf. Recursos FNDCE	145.084,33	143.084,81	87.543,20	163.272,80	163.272,80	163.272,80	163.272,80
Transf. Financeira - LC nº 87/96	19.495,10	18.583,80	18.787,08	19.000,00	19.000,00	19.000,00	19.000,00
Transf. Compens. Finanz. Explor. Rec. Naturais	71.484,51	61.818,76	1.431,45	86.700,00	91.800,00	96.900,00	102.000,00
Outras Transf. da União	15.056,88	33.859,33	80.341,03	200.000,00	-	-	-
Transf. dos Estados	3.137.643,74	3.523.666,76	3.674.270,94	4.055.292,76	4.469.292,76	4.893.292,76	5.317.292,76
Cota parte do ICMS	2.712.675,04	2.860.043,47	2.973.717,77	3.300.000,00	3.700.000,00	4.100.000,00	4.500.000,00

[Handwritten signature]

**ESTADO DO RIO GRANDE DO SUL
PREFEITURA MUNICIPAL DE CERRO BRANCO
GABINETE DO PREFEITO**



DISCRIMINAÇÃO	2018	2019	2020	2021
Cota-parte do IPVA	250.724,61	310.000,00	330.000,00	350.000,00
Cota-parte do IPI-Exportações	52.257,41	50.000,00	53.000,00	56.000,00
Transf. Rec. do Fundo Estadual de Saúde	114.620,28	388.292,76	388.292,76	388.292,76
Transf. Rec. Fundo Estadual Assist. Social	-	-	-	-
Transf. Cota-parte CIDE	4.668,99	21.000,00	22.000,00	23.000,00
Outras Transf. dos Estados	2.697,41	-	-	-
Transf. Recursos dos Municípios	-	-	-	-
Transf. Recursos do SUS	-	-	-	-
Outras Transf. dos Municípios	-	-	-	-
Transf. Recursos Municipais	2.363.700,02	2.535.690,00	2.673.390,00	2.805.000,00
Transf. Recursos do FUNDEB	2.363.700,02	2.535.690,00	2.673.390,00	2.805.000,00
Transf. Convênios p/Despesas Correntes	147.522,00	204.707,11	204.707,11	204.707,11
Convênios para Saúde	-	-	-	-
Convênios para Prog. Educação	142.522,00	197.220,65	197.220,65	197.220,65
Convênios para Prog. Assist. Social	-	7.486,46	7.486,46	7.486,46
Convênios para Combate à Fome	-	-	-	-
Convênios para Programas de Infraestrutura	-	-	-	-
Outras Transf. Convênios	5.000,00	-	-	-
Outras Transf. Correntes	10.417,96	-	-	-
Outras Receitas Correntes	139.292,86	157.942,33	157.942,33	157.942,33
Multas e Juros de Mora (Origem em Impostos)	8.907,74	9.382,05	-	-
Multas e Juros de Mora Outras Origens	14.060,99	12.971,53	-	-
Multas e Juros de Mora Outras Origens (Impostos)	14.060,99	12.971,53	-	-
Receitas Divida Ativa (Origem em Impostos)	22.515,83	28.003,57	-	-
Receitas da Dívida Ativa Outras Origens	43.212,96	46.547,25	-	-
Receitas da Dívida Ativa Outras Origens	43.212,96	46.547,25	-	-
Receitas Correntes Diversas	50.595,34	61.037,93	75.990,00	75.990,00
Receitas da Receita	(2.031.922,62)	(2.139.340,28)	(2.335.400,00)	(2.558.200,00)
Deduções para o FUNDEB	(1.879.883,30)	(2.088.561,37)	(2.335.400,00)	(2.558.200,00)
Outras Deduções da Receita (renúncias, restituições)	(152.039,32)	(54.439,16)	-	-
Receitas de Capital (B)	1.747.438,45	27.954,53	896.753,06	10,00
Operações de Crédito	-	-	-	-
Alienação de Bens	-	-	-	-
Amort. de Empréstimos/Financ.	-	-	-	-
Transf. de Capital	1.693.598,41	886.893,06	-	-
Transf. Intergovernamentais (exceto de convênios)	-	-	-	-
Transf. de Convênios p/Despesas de Capital	1.693.598,41	886.893,06	-	-
Convênios para Saúde	377.760,00	349.770,00	-	-
Convênios para Prog. Educação	306.579,16	61.110,88	-	-
Convênios para Prog. Assist. Social	-	-	-	-
Convênios Programas de Infraestrutura	-	-	-	-
Convênios para Saneamento Básico	-	-	-	-
Outras Transf. Convênios	1.009.259,25	299.170,00	537.123,06	-
Outras Receitas de Capital	53.840,04	27.954,53	9.860,00	10,00
Receitas Intraorçamentárias do RPPS (C)	892.126,61	2.005.483,11	2.242.520,00	2.616.220,00
PARÂMETROS PARA PROJEÇÕES				
DISCRIMINAÇÃO	2018	2019	2020	2021
1. INFLAÇÃO MÉDIA ANUAL (IPCA)	4,20%	4,25%	4,10%	4,10%
2. CRESCIMENTO ESPERADO DO PIB	2,05%	2,50%	2,50%	2,55%
3. CRESC. VEGET. FOLHA SALARIAL *	3,00%	3,00%	3,00%	3,00%
4. CRESC. AUTÔNOMO DE OUTROS CUSTEIOS	4,20%	4,25%	4,10%	4,10%
5. ESFORÇO ARRECADAÇÃO PRÓPRIA	1,50%	1,50%	2,00%	2,00%
6. CRESCIMENTO MÉDIO TRANSFERÊNCIAS	1,50%	2,00%	1,80%	1,50%
7. PERCENTUAL DE AUMENTO SALARIAL - Executivo	1,00%	1,00%	1,00%	1,00%
7. PERCENTUAL DE AUMENTO SALARIAL - Legislativo	1,00%	1,00%	1,00%	1,00%
8. CRESCIMENTO DOS INVESTIMENTOS E INVERSÕES				

(Handwritten signatures and initials in blue ink)

**ESTADO DO RIO GRANDE DO SUL
PREFEITURA MUNICIPAL DE CERRO BRANCO
GABINETE DO PREFEITO**



Tabela 01-A - Receita Corrente Líquida realizada em 2015 e 2016, prevista para 2017 e estimada para o período de 2018 a 2021		PLANO PLURIANUAL 2018 - 2021					
ESPECIFICAÇÃO	2015	2016	2017	2018	2019	2020	2021
I - RECEITAS							
CORRENTES (exceto Intraorçamentárias)	16.089.470,83	18.853.043,12	19.064.498,26	20.833.373,43	22.075.190,51	23.674.985,01	25.297.264,51
II - DEDUÇÕES	3.607.096,22	4.773.590,56	4.648.773,27	4.862.000,00	5.135.300,00	5.435.600,00	5.735.900,00
IRRF s/ Rendimentos do Trabalho	165.458,02	181.504,46	258.149,55	266.500,00	287.000,00	307.500,00	328.000,00
Contribuições Previdenciárias do Regime Próprio	178.130,99	618.367,05	579.772,70	610.100,00	640.100,00	675.100,00	710.100,00
Compensação Financeira entre Regimes	-	-	-	-	-	-	-
Rendimentos de Aplicações (Rec. Previdenciários)	1.231.584,59	1.779.505,02	1.671.510,74	1.650.000,00	1.650.000,00	1.650.000,00	1.650.000,00
Deduções da Receita (Fundeb e Outras)	2.031.922,62	2.194.214,03	2.139.340,28	2.335.400,00	2.558.200,00	2.803.000,00	3.047.800,00
III - (+) Ajuste Perdas com o Fundeb	-	-	-	-	22.510,00	129.610,00	242.800,00
IV - RECEITA CORRENTE LÍQUIDA (I-II+III)	12.482.374,61	14.079.452,56	14.415.724,99	15.971.373,43	16.962.400,51	18.368.995,01	19.804.164,51

Tabela 02 - Recursos aplicados na Manutenção e Desenvolvimento do Ensino em 2015 e 2016, previstos para 2017 e estimados para o período de 2018 a 2021		PLANO PLURIANUAL 2018 - 2021					
DISCRIMINAÇÃO	2015	2016	2017	2018	2019	2020	2021
IMPOSTOS PRÓPRIOS (A)	471.361,52	514.818,80	656.463,95	708.280,00	769.840,00	830.450,00	901.360,00
IPTU	100.576,46	107.188,22	129.166,38	197.300,00	221.100,00	243.900,00	266.700,00
IRRF	171.741,22	181.504,46	275.783,28	286.480,00	308.890,00	331.400,00	354.210,00
ITBI	50.874,51	52.824,04	40.576,88	50.000,00	55.000,00	60.000,00	65.000,00
ISS	116.745,76	126.234,62	173.551,79	174.500,00	184.850,00	195.150,00	215.450,00
Receita da Dívida Ativa, Multas e Juros de Mora (Origem em Impostos)	31.423,57	47.067,46	37.385,62	-	-	-	-
TRANSFERÊNCIAS DO ESTADO (B)	3.015.657,06	3.151.301,21	3.285.001,66	3.647.000,00	4.060.000,00	4.483.000,00	4.906.000,00
IPVA (Art.158, CF/1998)	2.712.675,04	2.860.043,47	2.973.717,77	3.300.000,00	3.700.000,00	4.100.000,00	4.500.000,00
ICMS (Art.158, CF/1998)	250.724,61	255.498,10	267.550,30	300.000,00	310.000,00	330.000,00	350.000,00
IPLEX (Art.159, CF/1998)	52.257,41	36.759,64	43.733,59	47.000,00	50.000,00	53.000,00	56.000,00
TRANSFERÊNCIAS DA UNIÃO (C)	6.737.542,22	7.827.474,65	7.806.854,85	8.750.000,00	9.496.000,00	10.342.000,00	11.203.000,00
FPM (Art.159, CF/1998)	6.353.304,62	7.262.618,26	7.110.050,77	8.000.000,00	8.700.000,00	9.500.000,00	10.300.000,00
FPM - Cota Extra - Julho e Dezembro	353.782,77	535.969,02	667.350,91	720.000,00	765.000,00	810.000,00	870.000,00
ITR (Art.158, CF/1998)	10.959,73	10.303,57	10.666,09	11.000,00	12.000,00	13.000,00	14.000,00
Transferência Financeira LC nº 87/96	19.495,10	18.583,80	18.787,08	19.000,00	19.000,00	19.000,00	19.000,00
TOTAL DAS RECEITAS P/FINS DO ART. 212 DA CF/88 (D)	10.224.560,80	11.493.594,66	11.748.320,46	13.105.280,00	14.325.840,00	15.655.450,00	17.010.360,00
VALOR MÍNIMO A APLICAR 25% X (D)	2.556.140,20	2.873.398,67	2.937.080,12	3.276.320,00	3.581.460,00	3.913.862,50	4.252.590,00
RECURSOS DO FUNDEB	2.416.591,80	2.477.107,78	2.454.134,74	2.395.860,00	2.540.690,00	2.678.390,00	2.810.000,00
(Transferência e Rendimentos)							
DEDUÇÕES PARA CONSTITUIÇÃO DO FUNDEB (F)	(1.879.883,30)	(2.088.561,37)	(2.084.901,12)	(2.335.400,00)	(2.558.200,00)	(2.803.000,00)	(3.047.800,00)
GANHO / PERDA COM O F U N D E B (G = E - F)	536.708,50	388.546,41	369.233,62	60.460,00	(17.510,00)	(124.610,00)	(237.800,00)
DESPESA (M) = K / D	3.650.267,39	3.663.555,13	4.116.407,81	3.669.130,00	4.010.831,20	4.383.066,00	4.762.384,80
Despesa Considerada C/Manutenção de Ensino (K)=H+J(+/-)G							
Despesas de Capital da Educação (J)	2.047,62	28.192,48	52.866,55	11.200,00	11.400,00	13.600,00	13.600,00
Outras Despesas Correntes da Educação (I)	1.247.163,40	1.156.584,69	1.380.021,78	692.810,00	736.810,00	826.046,00	925.114,00
Pessoal da Educação (H)	2.937.764,87	2.867.324,37	3.052.753,10	3.025.580,00	3.245.111,20	3.418.810,00	3.585.870,80
Pessoal Ativo + Outras Desp de							

(Handwritten signatures and initials in blue ink)

**ESTADO DO RIO GRANDE DO SUL
PREFEITURA MUNICIPAL DE CERRO BRANCO
GABINETE DO PREFEITO**



PLANO PLURIANUAL 2018 - 2021
Tabela 03 – Recursos aplicados em Ações e Serviços Públicos de Saúde em 2015 e 2016, previstos para 2017 e estimados para o período de 2018 a 2021

DISCRIMINAÇÃO	VALOR				
	2015	2016	2017	2018	2019
RECEITA					
IMPOSTOS PRÓPRIOS (A)	471.361,52	514.818,80	656.463,95	708.280,00	769.840,00
IPTU	100.576,46	107.188,22	129.166,38	197.300,00	221.100,00
IRRF	171.741,22	181.504,46	275.783,28	308.890,00	331.400,00
ITBI	50.874,51	52.824,04	40.576,88	50.000,00	60.000,00
ISS	116.745,76	126.234,62	173.551,79	174.500,00	184.850,00
Receta da Dívida Alívia, Multas e Juros de	31.423,57	47.067,46	37.386,62	-	-
TRANSFERÊNCIAS DO ESTADO (B)	3.015.657,06	3.151.301,21	3.285.001,66	3.647.000,00	4.060.000,00
IPVA (Art.158, CF/1998)	2.712.675,04	2.860.043,47	2.973.717,77	3.300.000,00	3.700.000,00
ICMS (Art.158, CF/1998)	250.724,61	265.498,10	267.550,30	310.000,00	330.000,00
IPMEX (Art.159, CF/1998)	52.257,41	35.759,64	43.733,59	47.000,00	50.000,00
TRANSFERÊNCIAS DA UNIÃO (C)	6.737.542,22	7.827.474,65	7.808.854,85	8.750.000,00	9.496.000,00
Transferência Financeira LC nº 87/96	19.495,10	18.583,80	18.787,08	19.000,00	19.000,00
FPM (Art.159, CF/1998)	6.353.304,62	7.262.618,26	7.110.050,77	8.000.000,00	8.700.000,00
FPM - Cota Extra - Julho e Dezembro	353.782,77	535.969,02	667.350,91	720.000,00	765.000,00
ITR (Art.158, CF/1998)	10.959,73	10.303,57	10.666,09	11.000,00	12.000,00
Transferência Financeira LC nº 87/96	19.495,10	18.583,80	18.787,08	19.000,00	19.000,00
TOTAL DAS RECEITAS P/ FINS DO ART. 198 DA CF/88 (D)	10.224.560,80	11.493.594,66	11.748.320,46	13.105.280,00	14.325.840,00
VALOR MÍNIMO A APLICAR 15% X (D)	1.533.684,12	1.724.039,20	1.762.248,07	1.965.792,00	2.148.876,00
D E S E S A S COM AÇÕES E SERVIÇOS PÚBLICOS DE SAÚDE					
Pessoal Ativo + Outras Desp de Pessoal da Saúde	1.566.464,73	1.614.565,15	1.663.625,98	1.724.621,38	1.871.647,80
Outras Despesas Correntes da Saúde (E)	708.950,00	618.695,00	570.388,87	499.704,22	560.239,00
Despesas de Capital de Saúde (F)	94.997,00	134.693,18	22.348,86	4.300,00	4.200,00
(-) Despesas com Rendimentos das Aplicações Financeiras - ASPS	706,26	611,65	1.500,55	1.000,00	1.000,00
Total das Despesas (G) = (D) + (E) + (F)	2.370.411,73	2.367.953,33	2.256.360,71	2.228.625,60	2.436.086,80
Participação (H) = (G) / (C)	23,2%	20,6%	19,2%	17,0%	17,0%

PLANO PLURIANUAL 2018 - 2021					
Tabela 04 – Cálculo da previsão do limite de despesas do Poder Legislativo para o período de 2017 a 2021					
BASE DE CÁLCULO PARA O ANO DA DESPESA					
RECEITA EFETIVAMENTE ARRECADADA ANO ANTERIOR					
2017	2018	2019	2020	2021	
521.808,89	685.255,77	793.840,00	864.000,00	933.510,00	Receta Tributária (A)
107.188,22	129.166,38	197.300,00	221.100,00	243.900,00	IPFU
181.504,46	275.783,28	308.890,00	331.400,00	331.400,00	IRRF
52.824,04	40.576,88	50.000,00	60.000,00	60.000,00	ITBI
126.234,62	173.551,79	174.500,00	184.850,00	195.150,00	ISS
54.057,55	66.177,44	85.560,00	94.160,00	103.060,00	TAXAS
-	-	-	-	-	Contribuição de Melhoria
-	-	-	-	-	Contribuição de Iluminação Pública (B)
618.367,05	579.772,70	610.100,00	640.100,00	675.100,00	Contribuições dos Servidores p/Regime Próprio de Previdência (C)
10.991.659,99	11.109.586,35	12.417.000,00	13.577.000,00	14.847.000,00	Transferências Constitucionais e Legais (D)
7.262.618,26	7.110.050,77	8.000.000,00	8.700.000,00	9.500.000,00	FPM (Art.159, CF/1998)
535.969,02	667.350,91	720.000,00	765.000,00	810.000,00	FPM Cota Extra
10.303,57	10.666,09	11.000,00	12.000,00	13.000,00	ITR (Art.158, CF/1998)
18.583,80	18.787,08	19.000,00	19.000,00	19.000,00	Transferência Financeira LC nº 87/96
2.860.043,47	2.973.717,77	3.300.000,00	3.700.000,00	4.100.000,00	ICMS (Art.158, CF/1998)
255.498,10	267.550,30	300.000,00	330.000,00	330.000,00	IPVA (Art.158, CF/1998)
43.733,59	47.000,00	50.000,00	53.000,00	56.000,00	IPMEX (Art.159, CF/1998)
43.733,59	47.000,00	50.000,00	53.000,00	56.000,00	IPVA (Art.158, CF/1998)
255.498,10	267.550,30	300.000,00	330.000,00	330.000,00	IPMEX (Art.159, CF/1998)
20.506,29	28.003,57	-	-	-	Recetas de Dívida Alívia Tributária
26.561,17	9.382,05	-	-	-	Multas e Juros de Mora dos Tributos
47.067,46	37.386,62	-	-	-	Outras Recetas Correntes (E)
12.884,13	17.729,84	20.000,00	21.000,00	22.000,00	Cota Parte da CIDE
35.759,64	43.733,59	47.000,00	50.000,00	53.000,00	IPMEX (Art.159, CF/1998)
255.498,10	267.550,30	300.000,00	310.000,00	330.000,00	IPVA (Art.158, CF/1998)
2.860.043,47	2.973.717,77	3.300.000,00	3.700.000,00	4.100.000,00	ICMS (Art.158, CF/1998)
18.583,80	18.787,08	19.000,00	19.000,00	19.000,00	Transferência Financeira LC nº 87/96
2.860.043,47	2.973.717,77	3.300.000,00	3.700.000,00	4.100.000,00	Demais Despesas do Legislativo
537.783,85	566.000,00	590.000,00	619.000,00	649.000,00	Folha Pagto, Poder Legisl p/Fins do § 1º do art. 29-A da Constituição
845.127,55	865.029,29	967.465,80	1.055.677,00	1.151.892,70	Legislativo Total (E) 7,0% de (D)
591.589,29	605.520,50	677.226,06	738.973,90	806.324,89	Legislativo: Folha de Pagamento (E) = 70% (D)
731.311,37	764.000,00	809.000,00	868.000,00	925.000,00	Despesa Efetivamente Prevista para o Legislativo
193.527,52	199.000,00	219.000,00	249.000,00	276.000,00	Demais Despesas do Legislativo
6,06%	6,18%	5,85%	5,76%	5,62%	% de Gastos Efetivo do Poder Legislativo
63,63%	65,32%	60,98%	58,64%	56,34%	% Efetivo de Gastos Com Folha de Pagamento do Legislativo

Handwritten signatures and initials in blue ink at the top of the page.

**ESTADO DO RIO GRANDE DO SUL
PREFEITURA MUNICIPAL DE CERRO BRANCO
GABINETE DO PREFEITO**



PLANO PLURIANUAL 2018 - 2021

Tabela 05 – Apuração dos gastos com pessoal do Poder Executivo e Legislativo ocorridos em 2015 e 2016, previstos para 2017 e estimados para o período de 2018 a 2021

DESPESAS DE PESSOAL - PODER EXECUTIVO	2015		2016		2017		2018		2019		2020		2021	
	R\$	%	R\$	%	R\$	%	R\$	%	R\$	%	R\$	%	R\$	%
Pessoal Ativo + Outras Desp. de Pessoal Art.18 LRF+ Contr. Patronal (A)	7.603.591,95		9.087.539,83		9.280.200,26		11.016.704,78		11.949.862,00		12.937.809,50		13.903.313,80	
Pessoal Inativo e Pensionistas-Total Executivo (B)	-		-		-		-		-		-		-	
(-) Inativos com recursos do RPPS (C)	918.327,69		1.094.409,53		1.364.276,36		1.700.000,00		1.980.000,00		2.260.000,00		2.590.000,00	
(-) Outras despesas não computadas (D)	-		-		-		-		-		-		-	
(-) IRRF s/ Rendim. Trabalho Poder Executivo (E)	157.229,60		171.992,36		251.762,90		260.000,00		280.000,00		300.000,00		320.000,00	
DESPESA LÍQUIDA TOTAL (F) = (A+B) - (C+D+E)	6.528.034,66		7.821.137,94		7.664.161,00		9.039.394,78		9.671.612,00		10.360.509,50		10.975.513,80	
RECEITA CORRENTE LÍQUIDA - RCL (F)	12.482.374,61		14.079.452,56		14.415.724,99		15.971.373,43		16.962.400,51		18.368.995,01		19.804.164,51	
DESPESA LÍQUIDA TOTAL / RCL (G=E/F)	52,30%		55,55%		53,17%		56,60%		57,02%		56,40%		55,42%	
DESPESAS DE PESSOAL - PODER LEGISLATIVO														
Pessoal Ativo+Outras Desp de Pessoal Art.18 LRF+ Contr. Patronal (A)	512.159,58		547.645,04		537.783,85		565.000,00		590.000,00		619.000,00		649.000,00	
Pessoal Inativo e Pensionistas-Total Legislativo (B)	-		-		-		-		-		-		-	
(-) Inativos do Legislativo pagos rec. do RPPS (C)	-		-		-		-		-		-		-	
(-) Outras despesas não computadas (D)	-		-		-		-		-		-		-	
(-) IRRF s/Rendim. do Trabalho Poder Legislativo (E)	8.228,42		9.512,10		6.386,65		6.500,00		7.000,00		7.500,00		8.000,00	
DESPESA LÍQUIDA TOTAL (F) = (A+B) - (C+D+E)	503.931,16		538.132,94		531.397,20		558.500,00		583.000,00		611.500,00		641.000,00	
RECEITA CORRENTE LÍQUIDA - RCL (F)	12.482.374,61		14.079.452,56		14.415.724,99		15.971.373,43		16.962.400,51		18.368.995,01		19.804.164,51	
DESPESA LÍQUIDA TOTAL / RCL (G=E/F)	4,04%		3,82%		3,69%		3,50%		3,44%		3,33%		3,24%	

PLANO PLURIANUAL 2018 - 2021

Tabela 06 – Avaliação global dos recursos disponíveis para planejamento no período de 2017 a 2021

RECEITA TOTAL (A)	2017		2018		2019		2020		2021	
	R\$	%	R\$	%	R\$	%	R\$	%	R\$	%
DESPESAS QUE NÃO INTEGRAM O PPA (B)	4.066.137,02		5.630.560,50		5.837.533,00		6.226.494,00		6.581.655,00	
Serviço da Dívida	835.000,00		832.700,00		868.700,00		939.700,00		995.700,00	
Juros e Encargos da Dívida	270.000,00		250.000,00		286.000,00		357.000,00		413.000,00	
Amortização	565.000,00		582.700,00		582.700,00		582.700,00		582.700,00	
Outras Operações Especiais	3.231.137,02		4.797.860,50		4.968.833,00		5.286.794,00		5.585.955,00	
Reserva de Contingência (inclusive para equilíbrio financeiro)	36.000,00		210.000,00		220.000,00		360.000,00		482.500,00	
PASEP	162.646,83		201.072,00		211.133,00		238.194,00		256.256,00	
Inativos e Pensionistas - Gastos Totais	-		1.727.000,00		2.010.000,00		2.293.000,00		2.626.000,00	
Reserva de Contingência do RPPS	2.892.490,19		2.503.100,00		2.347.100,00		2.204.100,00		2.031.100,00	
Demais Operações Especiais	140.000,00		156.688,50		180.600,00		191.500,00		191.100,00	
DESPESAS QUE INTEGRAM O PPA (C) = D + E + F	14.892.458,60		16.006.685,99		16.036.187,51		17.124.421,01		18.284.039,51	
DESPESAS VINCULADAS/OBRIGAÇÕES LEGAIS (D)	11.669.401,62		12.929.259,00		14.090.021,00		15.395.895,50		16.697.865,00	
Despesas totais com serviços de saúde (C.F./88 - Art. 198)	2.257.861,26		2.229.625,60		2.437.086,80		2.663.086,50		2.893.287,20	
Despesas totais com Educação (MDE e FUNDEB)	4.116.407,81		3.669.130,00		4.010.831,20		4.383.066,00		4.762.384,80	
Despesas totais com o Poder Legislativo, Inclusive Pessoal	731.311,37		764.000,00		809.000,00		868.000,00		925.000,00	
Pessoal e Encargos do Executivo (exceto Educação, Saúde e Câmara)	4.563.821,18		6.266.503,40		6.833.103,00		7.481.743,00		8.117.193,00	
Outras Despesas com Rec. Vinculados (E)	2.155.241,53		2.643.525,57		1.761.782,51		1.777.782,51		1.795.782,51	
Recursos da Contribuição p/Iluminação Pública (CIP)	-		-		-		-		-	
Demais Recursos para Aplicação em Educação	558.104,02		581.253,45		596.253,45		611.253,45		628.253,45	
Demais Recursos para Aplicação em Saúde	1.075.781,51		1.338.938,52		988.168,52		988.168,52		988.168,52	
Recursos para Aplicação em Assistência Social	103.722,59		138.790,54		138.790,54		138.790,54		138.790,54	
Rec.Ali.de Bens, Operaç.de Crédito e Amort.de Emprést/Financiam	-		-		-		-		-	
Demais Vinculações - Receitas Correntes	90.508,88		37.560,00		38.560,00		39.560,00		40.560,00	
Demais Vinculações - Receitas de Capital	327.124,53		546.983,06		10,00		10,00		10,00	
Recursos Livres Estimados para Planejamento das Demais Despesas (F) = A - B - D - E	1.067.815,45		433.901,42		184.384,00		(49.257,00)		(209.608,00)	

F *b* *A*

**ESTADO DO RIO GRANDE DO SUL
PREFEITURA MUNICIPAL DE CERRO BRANCO
GABINETE DO PREFEITO**



Anexo I - Estimativa das receitas

Fontes de Financiamento dos Programas Governamentais

Dados Enviados ao Legislativo

Estimativa das Receitas Organizacionais

Situação: Em Elaboração

Fundamento Legal: 052/2017

Data: 04/07/2017

Tipo: Projeto de Lei

Unidade Gestora: CONSOLIDADO

Especificação		2018	2019	2020	2021	Total
		Direta	Direta	Direta	Direta	Direta
		Indireta	Indireta	Indireta	Indireta	Indireta
Receitas Correntes						
1.0.00.0.0.0.0.00.00	Receitas Correntes	20.833.373,43	22.075.190,51	23.674.985,01	25.297.264,51	91.880.813,46
1.1.00.0.0.0.0.00.00	Impostos, Taxas e Contribuições de Melhoria	793.840,00	864.000,00	933.510,00	1.013.320,00	3.604.670,00
1.1.00.0.0.0.0.00.00	Impostos	708.280,00	769.840,00	830.450,00	901.360,00	3.209.930,00
1.1.3.03.0.0.0.00.00.00	Imposto sobre a Renda e Proventos de Qualquer Natureza	286.480,00	308.890,00	331.400,00	354.210,00	1.280.980,00
1.1.3.03.1.0.0.00.00.00	Imposto sobre a Renda - Retido na Fonte	286.480,00	308.890,00	331.400,00	354.210,00	1.280.980,00
1.1.3.03.1.0.0.00.00.00	Imposto sobre a Renda - Retido na Fonte - Trabalho	285.300,00	307.500,00	329.800,00	352.500,00	1.275.100,00
1.1.3.03.1.1.0.00.00.00	Imposto sobre a Renda - Retido na Fonte - Trabalho - ASPS	44.200,00	47.600,00	51.000,00	54.400,00	197.200,00
1.1.3.03.1.1.0.02.00.00	IRRF - Atribuições do Poder Legislativo-Principal	6.500,00	7.000,00	7.500,00	8.000,00	29.000,00
1.1.3.03.1.1.0.02.00.00	IRRF - Principal - PRQPRIO	3.575,00	3.850,00	4.125,00	4.400,00	15.950,00
1.1.3.03.1.1.0.02.00.00	IRRF - Principal - ASPS	1.105,00	1.190,00	1.275,00	1.360,00	4.930,00
1.1.3.03.1.1.0.03.00.00	IRRF - Inativos pagos pelo RPPS - Principal	15.000,00	16.500,00	18.000,00	20.000,00	69.500,00
1.1.3.03.1.1.0.03.01.00	IRRF - Principal - PR5,00	8.250,00	9.075,00	9.900,00	11.000,00	38.225,00
1.1.3.03.1.1.0.03.02.00	IRRF - Principal - MDE	4.200,00	4.620,00	5.040,00	5.600,00	19.460,00
1.1.3.03.1.1.0.03.03.00	IRRF - Principal - ASPS	2.850,00	3.060,00	3.300,00	3.400,00	11.815,00
1.1.3.03.1.1.0.05.00.00	IRRF - Pensionistas pagos pelo RPPS - Principal	3.800,00	4.000,00	4.300,00	4.500,00	16.600,00
1.1.3.03.1.1.0.05.01.00	IRRF - Principal - PRQPRIO	2.090,00	2.200,00	2.365,00	2.475,00	9.130,00
1.1.3.03.1.1.0.05.02.00	IRRF - Principal - MDE	1.064,00	1.120,00	1.204,00	1.260,00	4.648,00
1.1.3.03.1.1.0.05.03.00	IRRF - Principal - ASPS	646,00	680,00	731,00	765,00	2.822,00
1.1.3.03.4.0.0.00.00.00	Imposto sobre a Renda - Retido na Fonte - Outros Rendimentos	1.180,00	1.390,00	1.600,00	1.710,00	5.880,00
1.1.3.03.4.1.01.00.00.00	IRRF - Outros Rendimentos - Principal	1.180,00	1.390,00	1.600,00	1.710,00	5.880,00
1.1.3.03.4.1.01.00.00.00	IRRF - Outros Rendimentos - Poder Executivo - Principal	1.000,00	1.200,00	1.400,00	1.500,00	5.100,00
1.1.3.03.4.1.01.01.00.00	IRRF - Outros Rendimentos - Poder Executivo - Principal	1.000,00	1.200,00	1.400,00	1.500,00	5.100,00
1.1.3.03.4.1.01.01.00.00	IRRF - Principal - PRQPRIO	550,00	660,00	770,00	825,00	2.805,00
1.1.3.03.4.1.01.02.00.00	IRRF - Principal - MDE	280,00	336,00	392,00	420,00	1.428,00
1.1.3.03.4.1.01.03.00.00	IRRF - Principal - ASPS	170,00	204,00	238,00	255,00	867,00
1.1.3.03.4.1.02.00.00.00	IRRF - Outros Rendimentos - Poder Legislativo - Principal	180,00	190,00	200,00	210,00	780,00
1.1.3.03.4.1.02.01.00	IRRF - Principal - PRQPRIO	99,00	104,50	110,00	115,50	429,00
1.1.3.03.4.1.02.02.00	IRRF - Principal - MDE	50,40	53,20	56,00	58,80	218,40
1.1.3.03.4.1.02.03.00	IRRF - Principal - ASPS	30,60	32,30	34,00	35,70	132,60
1.1.8.00.0.0.0.00.00.00	Impostos Específicos de Estados/DF/Municípios	421.800,00	460.950,00	499.050,00	547.150,00	1.929.950,00
1.1.8.01.0.0.0.00.00.00	Impostos sobre a Propriedade Predial e Territorial Urbana	197.300,00	221.100,00	243.900,00	266.700,00	929.000,00
1.1.8.01.1.0.0.00.00.00	Imposto sobre a Propriedade Predial e Territorial Urbana-Principal	161.600,00	181.800,00	202.000,00	222.200,00	767.600,00
1.1.8.01.1.1.0.00.00.00	IPRTU - Principal - PRQPRIO	69.600,00	100.800,00	112.000,00	123.200,00	425.600,00
1.1.8.01.1.1.0.02.00.00	IPRTU - Principal - MDE	44.800,00	50.400,00	56.000,00	61.600,00	212.800,00
1.1.8.01.1.1.0.03.00.00	IPRTU - Principal - ASPS	27.200,00	30.600,00	34.000,00	37.400,00	129.200,00
1.1.8.01.1.2.0.00.00.00	Imposto Propr. Predial e Terr. Urbana - Multas e Juros	1.200,00	1.300,00	1.400,00	1.500,00	5.400,00
1.1.8.01.1.2.01.00.00	IPRTU - Multas e Juros - PRQPRIO	660,00	715,00	770,00	825,00	2.970,00
1.1.8.01.1.2.02.00.00	IPRTU - Multas e Juros - MDE	336,00	364,00	392,00	420,00	1.512,00
1.1.8.01.1.2.03.00.00	IPRTU - Multas e Juros - ASPS	204,00	221,00	238,00	255,00	918,00
1.1.8.01.1.3.00.00.00	Imposto Propr. Predial e Terr. Urbana - Divida Ativa	27.000,00	30.000,00	32.000,00	34.000,00	123.000,00
1.1.8.01.1.3.01.00.00	IPRTU - Divida Ativa - PRQPRIO	14.850,00	16.500,00	17.600,00	18.700,00	67.650,00
1.1.8.01.1.3.03.00.00	IPRTU - Divida Ativa - MDE	7.560,00	8.400,00	8.960,00	9.520,00	34.440,00
1.1.8.01.1.3.03.00.00	IPRTU - Divida Ativa - ASPS	4.590,00	5.100,00	5.440,00	5.780,00	20.910,00
1.1.8.01.1.4.00.00.00	Impos. Pred. Terr. Urb. Divida Ativa - Multas e Juros	7.500,00	8.000,00	8.500,00	9.000,00	33.000,00
1.1.8.01.1.4.01.00.00	IPRTU - Divida Ativa - Multas e Juros - PRQPRIO	4.125,00	4.400,00	4.675,00	4.950,00	18.150,00
1.1.8.01.1.4.02.00.00	IPRTU - Divida Ativa - MDE	2.100,00	2.240,00	2.380,00	2.520,00	9.240,00
1.1.8.01.1.4.03.00.00	IPRTU - Divida Ativa - ASPS	1.275,00	1.360,00	1.445,00	1.530,00	5.610,00
1.1.8.01.4.0.0.00.00.00	DTBI - Direitos Reais sobre Imóveis	50.000,00	55.000,00	60.000,00	65.000,00	230.000,00
1.1.8.01.4.1.00.00.00	DTBI - Principal - PRQPRIO	27.500,00	30.250,00	33.000,00	35.750,00	126.500,00
1.1.8.01.4.1.03.00.00	DTBI - Principal - MDE	14.000,00	15.400,00	16.800,00	18.200,00	64.400,00
1.1.8.01.4.1.03.00.00	DTBI - Principal - ASPS	8.500,00	9.350,00	10.200,00	11.050,00	39.100,00
1.1.8.02.0.0.0.00.00.00	Impostos Produção, circulação de Mercadorias e Serviços	174.500,00	184.850,00	195.150,00	205.450,00	769.950,00
1.1.8.02.3.0.0.00.00.00	Imposto sobre Serviços de Qualquer Natureza	174.500,00	184.850,00	195.150,00	205.450,00	769.950,00
1.1.8.02.3.1.00.00.00	Imposto sobre Serviços de Qualquer Natureza - Principal	170.000,00	180.000,00	190.000,00	200.000,00	740.000,00
1.1.8.02.3.1.01.00.00	ISS - Principal - PRQPRIO	111.823,31	120.000,00	128.200,00	136.400,00	496.423,31

Handwritten signatures and initials in blue ink.

**ESTADO DO RIO GRANDE DO SUL
PREFEITURA MUNICIPAL DE CERRO BRANCO
GABINETE DO PREFEITO**



1.2.2.01.1.3.02.00.00	Outras Taxas pela Prestação de Serviços - Divida Ativa	4.700,00	5.000,00	5.000,00	5.000,00	5.000,00	21.200,00
1.2.2.01.1.3.02.01.00	Outras Taxas pela Prestação de Serviços - Divida Ativa	4.700,00	5.000,00	5.000,00	5.000,00	5.000,00	21.200,00
1.2.2.01.1.4.00.00.00	Taxas pela Presta. Serviços - Multas e Juros	1.500,00	1.650,00	1.800,00	1.800,00	1.950,00	6.900,00
1.2.2.01.1.4.01.00.00	Taxas Prestação de Serv Limpeza Pública-Divida Ativa-MultJu	1.000,00	1.100,00	1.200,00	1.200,00	1.300,00	4.600,00
1.2.2.01.1.4.02.00.00	Outras Taxas P/Prestação de Serviços-Divida Ativa-Mult e Jur	500,00	550,00	600,00	600,00	650,00	2.300,00
1.2.2.01.1.4.02.01.00	Outras Taxas P/Prestação de Serviços-Divida Ativa-Mult e Jur	500,00	550,00	600,00	600,00	650,00	2.300,00
1.2.1.0.0.0.0.0.00.00.00	Contribuições Sociais	808.660,00	848.860,00	894.060,00	894.060,00	939.360,00	3.490.940,00
1.2.1.0.0.0.0.0.00.00.00	Contribuição para o RPPS	610.100,00	640.100,00	675.100,00	675.100,00	710.100,00	2.635.400,00
1.2.1.0.0.0.0.0.00.00.00	Contribuição do Servidor Ativo Civil para o RPPS - Principal	610.100,00	640.100,00	675.100,00	675.100,00	710.100,00	2.635.400,00
1.2.1.0.0.0.0.0.00.00.00	Contribuição do Servidor Ativo Civil para o RPPS - Multas e Juros	100,00	100,00	100,00	100,00	100,00	400,00
1.2.1.0.0.0.0.0.00.00.00	Contribuição para os Fundos de Assistência Médica	198.560,00	208.760,00	218.960,00	218.960,00	229.260,00	855.540,00
1.2.1.0.0.0.0.0.00.00.00	Contribuição para os Fundos de Assistência Médica dos Servidores Civis	198.560,00	208.760,00	218.960,00	218.960,00	229.260,00	855.540,00
1.2.1.0.0.0.0.0.00.00.00	Contri. Assis. Méd. Serv. Cívis-Princípal	198.400,00	208.600,00	218.800,00	218.800,00	229.100,00	854.900,00
1.2.1.0.0.0.0.0.00.00.00	Contri. Assis. Méd. Serv. Cívis-Princípal	198.400,00	208.600,00	218.800,00	218.800,00	229.100,00	854.900,00
1.2.1.0.0.0.0.0.00.00.00	Contri. Assis. Méd. Serv. Cívis-ATTIVOS-Princípal	150.000,00	158.000,00	166.000,00	166.000,00	174.000,00	648.000,00
1.2.1.0.0.0.0.0.00.00.00	Contri. Assis. Méd. Serv. Cívis-ATTIVOS-Princípal	150.000,00	158.000,00	166.000,00	166.000,00	174.000,00	648.000,00
1.2.1.0.0.0.0.0.00.00.00	Contri. Assis. Méd. Serv. Cívis-INATIVOS-Princípal	44.000,00	46.000,00	48.000,00	48.000,00	50.000,00	188.000,00
1.2.1.0.0.0.0.0.00.00.00	Contri. Assis. Méd. Serv. Cívis-INATIVOS-Princípal	44.000,00	46.000,00	48.000,00	48.000,00	50.000,00	188.000,00
1.2.1.0.0.0.0.0.00.00.00	Contri. Assis. Méd. Serv. Cívis - Multas e Juros	160,00	160,00	160,00	160,00	160,00	640,00
1.2.1.0.0.0.0.0.00.00.00	Contri. Assis. Méd. Serv. Cívis - Multas e Juros	160,00	160,00	160,00	160,00	160,00	640,00
1.2.1.0.0.0.0.0.00.00.00	Contri. Assis. Méd. Serv. Cívis - Multas e Juros	160,00	160,00	160,00	160,00	160,00	640,00
1.2.1.0.0.0.0.0.00.00.00	Contri. Assis. Méd. Serv. Cívis-ATTIVOS-Multas e Juros	100,00	100,00	100,00	100,00	100,00	400,00
1.2.1.0.0.0.0.0.00.00.00	Contri. Assis. Méd. Serv. Cívis-INATIVOS-Multas e Juros	50,00	50,00	50,00	50,00	50,00	200,00
1.2.1.0.0.0.0.0.00.00.00	Conti. Assis. Méd. Serv. Cívis-PENSIIONISTA-Multas e Juros	10,00	10,00	10,00	10,00	10,00	40,00
1.3.0.0.0.0.0.0.00.00.00	Recetla Patrimonial	1.715.640,00	1.717.640,00	1.719.640,00	1.719.640,00	1.719.640,00	6.867.760,00
1.3.0.0.0.0.0.0.00.00.00	Exploração do Patrimônio Imobiliário do Estado	13.230,00	14.030,00	15.030,00	15.030,00	16.030,00	58.320,00
1.3.0.0.0.0.0.0.00.00.00	Conce. , Permi. , Autor. ,Cessão Direi. Uso Bens Imó. Públ.	13.230,00	14.030,00	15.030,00	15.030,00	16.030,00	58.320,00
1.3.0.0.0.0.0.0.00.00.00	Conce. , Permi. , Autor. ,Cessão Direi. Uso Bens Imó. Públ.	13.230,00	14.030,00	15.030,00	15.030,00	16.030,00	58.320,00
1.3.0.0.0.0.0.0.00.00.00	Cessão Direito Uso Bens Imóveis Públ. - Princípal	13.200,00	14.000,00	15.000,00	15.000,00	16.000,00	58.200,00
1.3.0.0.0.0.0.0.00.00.00	Cessão Direito Uso Bens Imóveis Públ. - Multas e Juros	10,00	10,00	10,00	10,00	10,00	40,00
1.3.0.0.0.0.0.0.00.00.00	Cessão Direito Uso Bens Imóveis Públ. - Multas e Juros	10,00	10,00	10,00	10,00	10,00	40,00
1.3.0.0.0.0.0.0.00.00.00	Cessão Direi. Uso Bens Públ. - Divida Ativa- Multas e Juros	10,00	10,00	10,00	10,00	10,00	40,00
1.3.2.1.0.0.0.0.00.00.00	Valores Mobiliários	1.701.610,00	1.701.610,00	1.702.610,00	1.702.610,00	1.703.610,00	6.809.440,00
1.3.2.1.0.0.0.0.00.00.00	Juros e Correções Monetárias	1.701.610,00	1.701.610,00	1.702.610,00	1.702.610,00	1.703.610,00	6.809.440,00
1.3.2.1.0.0.0.0.00.00.00	Remuneração de Depósitos Bancários	51.610,00	51.610,00	52.610,00	52.610,00	53.610,00	209.440,00
1.3.2.1.0.0.0.0.00.00.00	Remuneração de Depósitos Bancários - Princípal	51.610,00	51.610,00	52.610,00	52.610,00	53.610,00	209.440,00
1.3.2.1.0.0.1.1.01.01.00	Remuneração de Depósitos de Recursos Vinculados - Princípal	100,00	100,00	100,00	100,00	100,00	400,00
1.3.2.1.0.0.1.1.01.02.00	Remu. Depósitos de Recur. Vinculados - FUNDDB - Princípal	5.000,00	5.000,00	5.000,00	5.000,00	5.000,00	20.000,00
1.3.2.1.0.0.1.1.01.03.00	Remu. Depos. Bancá Recur. Vincu. Fundo de Saúde - Princípal	9.080,00	8.080,00	8.080,00	8.080,00	8.080,00	33.320,00
1.3.2.1.0.0.1.1.01.03.01	Aplicação RDB - PAB-FIXO	1.500,00	1.500,00	1.500,00	1.500,00	1.500,00	6.000,00
1.3.2.1.0.0.1.1.01.03.02	Aplicação RDB - SAÚDE DA FAMÍLIA - SF	500,00	500,00	500,00	500,00	500,00	2.000,00
1.3.2.1.0.0.1.1.01.03.03	Aplicação RDB - AGENTES COMUNITÁRIOS DE SAÚDE - ACS	700,00	700,00	700,00	700,00	700,00	2.800,00
1.3.2.1.0.0.1.1.01.03.04	Aplicação RDB - SAÚDE BUCAL - SB	300,00	300,00	300,00	300,00	300,00	1.200,00
1.3.2.1.0.0.1.1.01.03.05	Aplicação RDB - PMAQ-PROGR MELHORIA ACESSO E DA QUALIDADE	500,00	500,00	500,00	500,00	500,00	2.000,00
1.3.2.1.0.0.1.1.01.03.06	Aplicação RDB - PROG.REQUAUIF. UBS - INFORMAT. E TELESAUD	20,00	20,00	20,00	20,00	20,00	80,00
1.3.2.1.0.0.1.1.01.03.07	Aplicação RDB - TESTE RÁPIDO DE GRAVIDEZ	5,00	5,00	5,00	5,00	5,00	20,00
1.3.2.1.0.0.1.1.01.03.08	Aplicação RDB - SIM/SUS FATURA	5,00	5,00	5,00	5,00	5,00	20,00
1.3.2.1.0.0.1.1.01.03.09	Aplicação RDB - PRAGRAMA DE ASSISTÊNCIA FARMÁCIA BÁSICA	800,00	800,00	800,00	800,00	800,00	3.200,00
1.3.2.1.0.0.1.1.01.03.10	Aplicação RDB - PISO FIXO VIGILÂNCIA EM SAÚDE (PVS) BÁSICA	500,00	500,00	500,00	500,00	500,00	2.000,00
1.3.2.1.0.0.1.1.01.03.11	Aplicação RDB - ASSISTÊNCIA FINANC. COMPLEMENTAR - ACE 95%	300,00	300,00	300,00	300,00	300,00	1.200,00
1.3.2.1.0.0.1.1.01.03.12	Aplicação RDB-FORTALEC. POLIT. AFETAS A ATUAÇÃO E - ACE - 5%	10,00	10,00	10,00	10,00	10,00	40,00
1.3.2.1.0.0.1.1.01.03.13	Aplicação RDB-PISO FIXO DE VIGILANCIA SANITÁRIA-PARTE ANVISA	50,00	50,00	50,00	50,00	50,00	200,00
1.3.2.1.0.0.1.1.01.03.14	Aplicação RDB-PISO FIXO DE VIGILANCIA SANITÁRIA-PARTE FNS	300,00	300,00	300,00	300,00	300,00	1.200,00
1.3.2.1.0.0.1.1.01.03.15	Aplicação RDB-PROGRAMA DE QUALIF. AÇÕES VIGI. EM SAÚDE (PVS)	100,00	100,00	100,00	100,00	100,00	400,00
1.3.2.1.0.0.1.1.01.03.16	Aplicação RDB-INCENTI. PONTUAIS AÇÕES SERV. VIGI SAÚDE (PVS)	200,00	200,00	200,00	200,00	200,00	800,00
1.3.2.1.0.0.1.1.01.03.17	Aplicação RDB-PISO FIXO DE VIGIL. E PROMOCÃO DA SAÚDE-PFVS	50,00	50,00	50,00	50,00	50,00	200,00
1.3.2.1.0.0.1.1.01.03.18	Aplicação RDB-AÇÕES ESTRUTURANTES VIGILANCIA SANITÁRIA-FNS	150,00	150,00	150,00	150,00	150,00	600,00
1.3.2.1.0.0.1.1.01.03.19	Aplicação RDB-INCENT. PROJETO VIGI E PREVEN. VIOLÊNCIA E ACID	200,00	200,00	200,00	200,00	200,00	800,00
1.3.2.1.0.0.1.1.01.03.20	Aplicação RDB-INCENT. DE QUALIFIC. DAS ACOES DE DENEGUE	5,00	5,00	5,00	5,00	5,00	20,00
1.3.2.1.0.0.1.1.01.03.21	Aplicação RDB-VIGIL EPIDEMIOLOGIA-TETO FINANC. VIG. SAU-TFVS	10,00	10,00	10,00	10,00	10,00	40,00
1.3.2.1.0.0.1.1.01.03.22	Aplicação RDB - CAMPANHAS DA VACINAÇÃO	10,00	10,00	10,00	10,00	10,00	40,00
1.3.2.1.0.0.1.1.01.03.23	Aplicação RDB - PAB VARIÁVEL - CARÊNCIA	5,00	5,00	5,00	5,00	5,00	20,00

ESTADO DO RIO GRANDE DO SUL PREFEITURA MUNICIPAL DE CERRO BRANCO GABINETE DO PREFEITO



1.3.2.1.00.1.1.01.03.24	Aplicação RDB-INCENTIVO AS EQUIPES DE SAÚDE DA FAMÍLIAS- FA	200,00	-	-	200,00	800,00
1.3.2.1.00.1.1.01.03.25	Aplicação RDB-ADICIONAL INCENT AOS AGENTES COMUNITÁRIO SAÚDE	30,00	-	-	30,00	120,00
1.3.2.1.00.1.1.01.03.26	Aplicação RDB-INCENT FARMÁCIA BÁSICA E IN- CONTRAPARTIDA EST	200,00	-	-	200,00	800,00
1.3.2.1.00.1.1.01.03.27	Aplicação RDB-COFIN INSU HOSP PUSO DOMIC-AQUIS E DISP FRALD	20,00	-	-	20,00	80,00
1.3.2.1.00.1.1.01.03.28	Aplicação RDB-PIES-INCENT EST A QUALIFICACAO DA ATENCAO BASI	300,00	-	-	300,00	1.200,00
1.3.2.1.00.1.1.01.03.29	Aplicação RDB-NAAB-CUSTEIO DOS NUCLEOS DE APOIO ATENCAO BA	500,00	-	-	500,00	2.000,00
1.3.2.1.00.1.1.01.03.30	Aplicação RDB-CUSTEIO OFICINAS TERAPEUTICAS ATENCAO BAS T-II	300,00	-	-	300,00	1.200,00
1.3.2.1.00.1.1.01.03.31	Aplicação RDB-QUALIFICACAO PRE-NATAL REDE CEGONHA	10,00	-	-	10,00	40,00
1.3.2.1.00.1.1.01.03.32	Aplicação RDB - INCENTIVO VERAO NIMA BOA	100,00	-	-	100,00	400,00
1.3.2.1.00.1.1.01.03.33	Aplicação RDB-INC. EST. P/CUSTEIO OFIC. TERAPEUT. P/CIANÇAS	200,00	-	-	200,00	800,00
1.3.2.1.00.1.1.01.03.34	Aplic. RDB-FMS-Custeio-Incremento PAB-FMS- Prop.36000.1115992	500,00	-	-	500,00	500,00
1.3.2.1.00.1.1.01.03.35	Aplic. RDB-FMS-Custeio-Incremento PAB-FMS- Prop.36000.1123382	500,00	-	-	500,00	500,00
1.3.2.1.00.1.1.01.04.00	Remu. Depósitos Banca de Recursos Vincu. MDE - Principal	100,00	-	-	100,00	400,00
1.3.2.1.00.1.1.01.05.00	Remu. Depósitos Banca Recursos Vincu. ASPs - Principal	1.000,00	-	-	1.000,00	4.000,00
1.3.2.1.00.1.1.01.06.00	Remu. Depósitos Banca Recursos Vinculados CIDE - Principal	300,00	-	-	300,00	1.200,00
1.3.2.1.00.1.1.01.07.00	Remu. Depósitos Banca de Recursos Vincu. FNAS - Principal	1.210,00	-	-	1.210,00	4.840,00
1.3.2.1.00.1.1.01.07.01	Aplicação RDB-PAIF-PROGRAMA ATENDIMENTO INTEGRAL A FAMILI	400,00	-	-	400,00	1.600,00
1.3.2.1.00.1.1.01.07.02	Aplicação RDB - IGDFF-ÍNDICE DE GESTAO DESCENTRALIZADA	600,00	-	-	600,00	2.400,00
1.3.2.1.00.1.1.01.07.03	Aplicação RDB-IGDSUAS-ÍNDICE GESTAO DESCENTRALIZADA DO SUAS	200,00	-	-	200,00	800,00
1.3.2.1.00.1.1.01.07.04	Aplicação RDB - BPG NA ESCOLA - QUESTIONARIO A SER APLICADO	10,00	-	-	10,00	40,00
1.3.2.1.00.1.1.01.08.00	Remu. Depósitos Banca de Recursos Vincu. FNDE - Principal	2.660,00	-	-	2.660,00	10.640,00
1.3.2.1.00.1.1.01.08.01	Aplicação RDB - PNAE-Alimentação Escolar - Ensino Fundamental	100,00	-	-	100,00	400,00
1.3.2.1.00.1.1.01.08.02	Aplicação RDB - PNAE-Alimentação Escolar - Creche Fundamental	90,00	-	-	90,00	360,00
1.3.2.1.00.1.1.01.08.03	Aplicação RDB - PNAE-Alimentação Escolar - Pré-escola	50,00	-	-	50,00	200,00
1.3.2.1.00.1.1.01.08.04	Aplicação RDB - PNAE-Alimentação Escolar - AEE	10,00	-	-	10,00	40,00
1.3.2.1.00.1.1.01.08.05	Aplicação RDB - PNATE-Ensino Fundamental	300,00	-	-	300,00	1.200,00
1.3.2.1.00.1.1.01.08.06	Aplicação RDB - PNATE-Ensino Médio	200,00	-	-	200,00	800,00
1.3.2.1.00.1.1.01.08.07	Aplicação RDB - PNATE-Educação Infantil	100,00	-	-	100,00	400,00
1.3.2.1.00.1.1.01.08.08	Aplicação RDB - BRASIL CARINHOSO-APOIO A CRECHES-SUPLEMENTAR	200,00	-	-	200,00	800,00
1.3.2.1.00.1.1.01.08.09	Aplicação RDB - MAIS EDUCACAO - Fundamental	100,00	-	-	100,00	400,00
1.3.2.1.00.1.1.01.08.11	Aplicação RDB - APOIO A CRECHE- MANUTENCAO EDUCACAO INFANTIL	10,00	-	-	10,00	40,00
1.3.2.1.00.1.1.01.10.00	Remu. Depos. Ban. Vin. Fundo Assis. Saúde Ser. - Principal	15.000,00	-	-	15.000,00	60.000,00
1.3.2.1.00.1.1.01.99.00	Remu. Outros Depósitos Banca Recursos Vincu. - Principal	16.500,00	-	-	17.500,00	72.000,00
1.3.2.1.00.1.1.02.99.00	Remu. Outros Depósitos Banca Recur. Não Vincu. - Principal	17.500,00	-	-	18.500,00	72.000,00
1.3.2.1.00.1.1.02.99.01	Aplicação RDB - Recurso LIVRE- Poder EXECUTIVO	15.000,00	-	-	16.000,00	66.000,00
1.3.2.1.00.1.1.02.99.02	Aplicação RDB - Recurso LIVRE- Câmara de Vereadores	1.500,00	-	-	1.500,00	6.000,00
1.3.2.1.00.4.00.00.00.00	Remuneração dos Recursos do RPPS	1.650.000,00	-	-	1.650.000,00	6.600.000,00
1.3.2.1.00.4.1.00.00.00.00	Remuneração dos Recursos do RPPS - Principal	1.500.000,00	-	-	1.500.000,00	6.000.000,00
1.3.2.1.00.4.1.01.00.00.00	Remuneração dos Recursos do RPPS - Renda Fixa	1.500.000,00	-	-	1.500.000,00	6.000.000,00
1.3.2.1.00.4.1.02.00.00.00	Remuneração dos Recursos do RPPS - Renda Variável	150.000,00	-	-	150.000,00	600.000,00
1.6.0.00.00.00.00.00.00.00	Recetta de Serviços	649.430,92	-	-	655.158,00	2.781.933,42
1.6.1.00.00.00.00.00.00.00	Serviços Administrativos e Comerciais Gerais	648.120,92	-	-	653.748,00	2.776.093,42
1.6.1.00.00.00.00.00.00.00	Serviços Administrativos e Comerciais Gerais	548.120,92	-	-	603.748,00	2.526.093,42
1.6.1.00.01.1.00.00.00.00	Serviços Administrativos e Comerciais Gerais - Principal	506.000,00	-	-	559.000,00	2.342.000,00
1.6.1.00.01.1.01.00.00.00	Serviços Captação, Adução, Tratam. Distrib. Água - Principal	450.000,00	-	-	500.000,00	2.100.000,00
1.6.1.00.01.1.02.00.00.00	Serviços Preparação de Terras em Propriedades - Principal	36.000,00	-	-	38.000,00	156.000,00
1.6.1.00.01.1.02.01.00	Serviços Preparação de Terras em Propriedades - Principal	36.000,00	-	-	38.000,00	156.000,00
1.6.1.00.01.1.02.01.00	Serviços Preparação de Terras em Propriedades - Principal	36.000,00	-	-	38.000,00	156.000,00
1.6.1.00.01.1.03.01.00	Serviços de Máquinas e Equipam. Rodoviários - Principal	20.000,00	-	-	21.000,00	86.000,00
1.6.1.00.01.2.01.00.00.00	Serviços Adminm. e Comerc. Gerais - Multas e Juros	2.300,00	-	-	2.300,00	9.200,00
1.6.1.00.01.2.01.00.00	Serviços Captação, Adução, Tratam. Distrib. Água-Multa e Jur	2.000,00	-	-	2.000,00	8.000,00
1.6.1.00.01.2.02.00.00	Serviços Preparação de Terras em Propriedades-Multa e Juros	2.000,00	-	-	2.000,00	8.000,00
1.6.1.00.1.2.02.00.00.00	Juros	200,00	-	-	200,00	800,00

(Handwritten marks and signatures at the top left of the page)



**ESTADO DO RIO GRANDE DO SUL
PREFEITURA MUNICIPAL DE CERRO BRANCO
GABINETE DO PREFEITO**

7.21.004.1.2.02.00.00	Conti. Patronal Servi. Ativo Civil-RPPS-Multa e Juros-Parce	243.000,00	275.000,00	310.000,00	360.000,00	1.188.000,00
7.21.004.1.2.02.01.00	Conti. Patronal Servi. Ativo Civil-RPPS-Multa e Juros-Parce	243.000,00	275.000,00	310.000,00	360.000,00	1.188.000,00
7.21.006.0.0.00.00.00	Contribuição para os Fundos de Assistência Médica	272.520,00	289.720,00	306.920,00	319.220,00	1.188.380,00
7.21.006.3.1.00.00.00	Conti. Assis. Méd. Servi. Cívis - Principal	252.400,00	264.600,00	276.800,00	284.100,00	1.077.900,00
7.21.006.3.1.01.00.00	Conti. Par. Assis. Méd. Servi. Cívis-Princípal-Allq. Nom	187.400,00	199.600,00	211.800,00	219.100,00	817.900,00
7.21.006.3.1.01.01.00	Conti. Par. Assis. Méd. Servi. Cívis-Princípal-Allq. Nom	187.400,00	199.600,00	211.800,00	219.100,00	817.900,00
7.21.006.3.1.01.02.00	Conti. Par. Assis. Méd. Servi. Cívis-Princípal-Princípal	33.000,00	35.000,00	37.000,00	39.000,00	144.000,00
7.21.006.3.1.01.03.00	Conti. Par. Assis. Méd. Servi. Cívis-Princípal-Princípal	4.000,00	4.600,00	4.800,00	5.100,00	18.900,00
7.21.006.3.1.02.00.00	Conti. Patron. Assis. Méd. Servi. Cívis-Princípal-Parcelam	65.000,00	65.000,00	65.000,00	65.000,00	260.000,00
7.21.006.3.1.02.01.00	Conti. Patron. Assis. Méd. Servi. Cívis-Princípal-Parcelam	65.000,00	65.000,00	65.000,00	65.000,00	260.000,00
7.21.006.3.2.01.00.00	Conti. Assis. Méd. Servi. Cívis - Multas e Juros	20.120,00	25.120,00	30.120,00	35.120,00	110.480,00
7.21.006.3.2.01.01.00	Conti. Patron. Assis. Méd. Servi. Cívis-Multa/Juros-Allq. N	120,00	120,00	120,00	120,00	480,00
7.21.006.3.2.01.02.00	Conti. Patron. Assis. Méd. Servi. Cívis-ATTIVOS-Multa/Juros	100,00	100,00	100,00	100,00	400,00
7.21.006.3.2.01.03.00	Conti. Patron. Assis. Méd. Servi. Cívis-INATIVOS-Multa/Juros	10,00	10,00	10,00	10,00	40,00
7.21.006.3.2.01.04.00	Conti. Patron. Assis. Méd. Servi. Cívis-PENSION-Multa/Juros	10,00	10,00	10,00	10,00	40,00
7.21.006.3.2.02.00.00	Conti. Patron. Assis. Méd. Servi. Cívis-Multa/Jur-Parcelam	20.000,00	25.000,00	30.000,00	35.000,00	110.000,00
7.21.006.3.2.02.01.00	Conti. Patron. Assis. Méd. Servi. Cívis-Multa/Jur-Parcelam	20.000,00	25.000,00	30.000,00	35.000,00	110.000,00
7.21.006.0.0.00.00.00	Contribuições Sociais específicas de Estados, DF, Municípios	471.000,00	496.000,00	521.000,00	551.000,00	2.039.000,00
7.21.006.0.0.00.00.00	Contribuições para o RPS de Estados/DF/Municípios	471.000,00	496.000,00	521.000,00	551.000,00	2.039.000,00
7.21.801.0.1.00.00.00	Conti. Previden. Amort. do Déficit Atuarial	471.000,00	496.000,00	521.000,00	551.000,00	2.039.000,00
7.21.801.1.1.00.00.00	Conti. Previden. Amort. do Déficit Atuarial - Princípal	471.000,00	496.000,00	521.000,00	551.000,00	2.039.000,00
7.21.801.1.1.02.00.00	Conti. Previden. Amort. do Déficit Atuarial-Multa e Juros	1.000,00	1.000,00	1.000,00	1.000,00	4.000,00
2.0.0.0.0.0.0.0.00.00	Recetas de Capital	896.753,06	10,00	10,00	10,00	896.783,06
2.4.0.0.0.0.0.0.00.00	Transferências de Capital	886.893,06	-	-	-	886.893,06
2.4.1.0.0.0.0.0.00.00	Transferências da União e de suas Entidades	632.520,00	-	-	-	632.520,00
2.4.1.8.0.0.0.0.00.00	Transferências da União	632.520,00	-	-	-	632.520,00
2.4.1.8.10.0.0.00.00	Transferências de Convênios da União e de suas Entidades	349.770,00	-	-	-	349.770,00
2.4.1.8.10.1.0.00.00	Transferências de Convênio da União para o SUS	349.770,00	-	-	-	349.770,00
2.4.1.8.10.1.1.00.00	Transferências de Convênio da União para o SUS - Princípal	349.770,00	-	-	-	349.770,00
2.4.1.8.10.1.1.01.00	Aquis. Equipam/Mater. Perman.(e Veículo) PSF-1-Prop. 1170-	200.000,00	-	-	-	200.000,00
2.4.1.8.10.1.1.01.00.00	Aquis. Equipam/Mater. Perman.(e Veículo) PSF-1-Prop. 1170-	200.000,00	-	-	-	200.000,00
2.4.1.8.10.1.1.01.00.00	Outras Transferências da União	282.750,00	-	-	-	282.750,00
2.4.1.8.99.0.0.00.00	Outras Transferências da União	282.750,00	-	-	-	282.750,00
2.4.1.8.99.1.0.00.00	Outras Transferências da União - Princípal	282.750,00	-	-	-	282.750,00
2.4.1.8.99.1.01.00.00	Aquisição de Equipamentos Agrícolas-Siconv N°22898/2017-EMEN	146.250,00	-	-	-	146.250,00
2.4.1.8.99.1.01.00.00	Aquisição de Equipamentos Agrícolas-Siconv N°22898/2017-EMEN	146.250,00	-	-	-	146.250,00
2.4.1.8.99.1.1.02.00.00	Aquis. Distrib. Trator Agrícola e Concha-Siconv N°2054/2017	136.500,00	-	-	-	136.500,00
2.4.2.0.0.0.0.0.00.00	Transferências de Estados, DF, e de suas Entidades	254.373,06	-	-	-	254.373,06
2.4.2.8.0.0.0.0.00.00	Trans. de Convênios dos Estados e do DF e de suas Entidades	254.373,06	-	-	-	254.373,06
2.4.2.8.10.0.0.00.00	Outras Transferências de Convênio dos Estados	254.373,06	-	-	-	254.373,06
2.4.2.8.10.9.1.00.00	Outras Transferências de Convênio dos Estados - Princípal	254.373,06	-	-	-	254.373,06
2.4.2.8.10.9.1.01.00	Construção de Pórtico e Coreto-CP-2016-2017-Sec.Turismo	114.791,00	-	-	-	114.791,00
2.4.2.8.10.9.1.02.00	Aquisição de Equip. Agríc. SDR/RS-Consulta Popular	139.582,06	-	-	-	139.582,06
2.9.0.0.0.0.0.00.00	Demais Receitas de Capital	9.890,00	-	-	-	9.890,00
2.9.0.0.0.1.0.0.00.00	Demais Receitas de Capital	9.890,00	-	-	-	9.890,00
2.9.0.0.1.0.0.00.00	Demais Receitas de Capital - Princípal	9.890,00	-	-	-	9.890,00
2.9.0.0.1.1.02.00.00	Aplicação RDB-Mineração de Bens - Recurso 0001-LIVRE	10,00	-	-	-	10,00
2.9.0.0.1.1.02.01.00	Aplicação RDB-Aquis. Equip. Agríc. SDR/RS-Cons Popular	10,00	-	-	-	10,00
2.9.0.0.1.1.02.04.00	Aplic. RDB-PAC-2-Const. Quadra Escolar Coberta Arroio Bonito	500,00	-	-	-	500,00
2.9.0.0.1.1.02.05.00	Aplic. RDB-PAC-2-Const. Quadra Escolar Coberta Arroio Bonito	200,00	-	-	-	200,00
2.9.0.0.1.1.02.06.00	Aplic. RDB-Cobertura de Quadra na EMCB David Unter - PAC	100,00	-	-	-	100,00
2.9.0.0.1.1.02.07.00	Aplic. RDB-Implant. Modern. Infraestr. Qua. Esportivas	200,00	-	-	-	200,00
2.9.0.0.1.1.02.08.00	Aplic. RDB-Const. Gin. Esportes SERRARIA SCHEIDT-CR-N°303459	1.000,00	-	-	-	1.000,00
2.9.0.0.1.1.02.09.00	Aplic. RDB-Aquisição Equipamento P/UBS-CP 2013/2014	500,00	-	-	-	500,00
2.9.0.0.1.1.02.10.00	Aplic. RDB-Adequação e Modernização de UBS-PROGRAMA TI	90,00	-	-	-	90,00
2.9.0.0.1.1.02.11.00	Aplic. RDB-Const. Infraestr. Hidrica (Poço Artesiano Serraria	1.000,00	-	-	-	1.000,00
2.9.0.0.1.1.02.12.00	Aplic. RDB-Aquisição de Equipam. e Mobiliários-UBS-CP2015/16	500,00	-	-	-	500,00
2.9.0.0.1.1.02.13.00	Aplic. RDB-Sist.Locais Region. Abastec-Feira Estrut-CP15/16	500,00	-	-	-	500,00
2.9.0.0.1.1.02.14.00	Aplic. RDB-Aquis. de Equip e Material Permanente-UBS-P1217	400,00	-	-	-	400,00
2.9.0.0.1.1.02.15.00	Aplic. RDB-Aquis. Equip/Mater. Permane (Veículo) PSF-1-P170-15	1.000,00	-	-	-	1.000,00
2.9.0.0.1.1.02.16.00	Aplic. RDB-Aquis. Equip/Mater. Permane (Veículo) PSF-1-P170-04	700,00	-	-	-	700,00
2.9.0.0.1.1.02.17.00	Aplic. RDB-Aquisição de Equipam Agrícolas-Siconv N°22898/2017	1.000,00	-	-	-	1.000,00
2.9.0.0.1.1.02.18.00	Aplic. RDB-Aquis. Distrib. Trator Agríc. e Concha-N°2054/2	800,00	-	-	-	800,00

Fb

A

Total Geral		21.637.246,49		21.873.720,51		23.350.915,01		24.865.694,51		91.727.576,52	
Total Líquido das Receitas											
Total das Deduções											
17.280131040000	Coat-Parte do IPI - Municípios - Principal - FUNDEB	9.400,00	-	10.000,00	-	10.600,00	-	11.200,00	-	41.200,00	-
17.280131000000	Coat-Parte do IPI - Municípios - Principal	9.400,00	-	10.000,00	-	10.600,00	-	11.200,00	-	41.200,00	-
17.280130000000	Coat-Parte do IPI - Municípios	9.400,00	-	10.000,00	-	10.600,00	-	11.200,00	-	41.200,00	-
17.280121040000	Coat-Parte do IPVA - Principal - FUNDEB	60.000,00	-	62.000,00	-	66.000,00	-	70.000,00	-	258.000,00	-
17.280121000000	Coat-Parte do IPVA - Principal	60.000,00	-	62.000,00	-	66.000,00	-	70.000,00	-	258.000,00	-
17.280120000000	Coat-Parte do IPVA	60.000,00	-	62.000,00	-	66.000,00	-	70.000,00	-	258.000,00	-
17.280111040000	Coat-Parte do ICMS - Principal - FUNDEB	660.000,00	-	740.000,00	-	820.000,00	-	900.000,00	-	3.120.000,00	-
17.280111000000	Coat-Parte do ICMS - Principal	660.000,00	-	740.000,00	-	820.000,00	-	900.000,00	-	3.120.000,00	-
17.280110000000	Coat-Parte do ICMS	660.000,00	-	740.000,00	-	820.000,00	-	900.000,00	-	3.120.000,00	-
17.280100000000	Participação na Receita dos Estados	729.400,00	-	812.000,00	-	896.600,00	-	981.200,00	-	3.419.200,00	-
17.280100000000	Transferências dos Estados e do DF e de suas Entidades	729.400,00	-	812.000,00	-	896.600,00	-	981.200,00	-	3.419.200,00	-
17.280100000000	Transferências das Especificas EM	729.400,00	-	812.000,00	-	896.600,00	-	981.200,00	-	3.419.200,00	-
17.180611040000	Transfe. Finan. do ICMS - Desoneração - Principal - FUNDEB	3.800,00	-	3.800,00	-	3.800,00	-	3.800,00	-	15.200,00	-
17.180611000000	Transfe. Finan. do ICMS - Desoneração - Principal	3.800,00	-	3.800,00	-	3.800,00	-	3.800,00	-	15.200,00	-
17.180610000000	Transfe. Financeira do ICMS - Desoneração - L.C. Nº 87/96	3.800,00	-	3.800,00	-	3.800,00	-	3.800,00	-	15.200,00	-
17.180151040000	Coat-Parte do ITR - Principal - FUNDEB	2.200,00	-	2.400,00	-	2.600,00	-	2.800,00	-	10.000,00	-
17.180151000000	Coat-Parte do ITR - Principal	2.200,00	-	2.400,00	-	2.600,00	-	2.800,00	-	10.000,00	-
17.180150000000	Coat-Parte do Imposto Sobre a Propriedade Territorial Rural	2.200,00	-	2.400,00	-	2.600,00	-	2.800,00	-	10.000,00	-
17.180121040000	Coat-Parte do FPM - Mensal - Principal - FUNDEB	1.600.000,00	-	1.740.000,00	-	1.900.000,00	-	2.060.000,00	-	7.300.000,00	-
17.180121000000	Coat-Parte do FPM - Mensal - Principal	1.600.000,00	-	1.740.000,00	-	1.900.000,00	-	2.060.000,00	-	7.300.000,00	-
17.180120000000	Coat-Parte do FPM - Mensal	1.600.000,00	-	1.740.000,00	-	1.900.000,00	-	2.060.000,00	-	7.300.000,00	-
17.180100000000	Participação na Receita da União	1.602.200,00	-	1.742.400,00	-	1.902.600,00	-	2.062.800,00	-	7.310.000,00	-
17.180100000000	Transferências da União - Especifica EM	1.606.000,00	-	1.746.200,00	-	1.906.400,00	-	2.066.600,00	-	7.325.200,00	-
17.180100000000	Transferências da União e de suas Entidades	1.606.000,00	-	1.746.200,00	-	1.906.400,00	-	2.066.600,00	-	7.325.200,00	-
17.000000000000	Transferências Correntes	2.335.400,00	-	2.558.200,00	-	2.803.000,00	-	3.047.800,00	-	10.744.400,00	-
17.000000000000	Receitas Correntes	2.335.400,00	-	2.558.200,00	-	2.803.000,00	-	3.047.800,00	-	10.744.400,00	-
FUNDEB											
Deduções da receita											
Total de Receitas											
29.900110219000	Aplic.RDB-Const. Unidade Basica UBS-Prop.121377150001/13001	550,00	-	-	-	-	-	-	-	550,00	-
29.900110220000	Aplic. RDB-Cont. de Fórcio e Coreto-CP-2016-2017-Sec. Tm	100,00	-	-	-	-	-	-	-	100,00	-
29.900110221000	Aplic. RDB-Prorg. Financ. Ações de Aliment. e Nutrição (VAN)	10,00	-	-	-	-	-	-	-	10,00	-
29.900110222000	Aplic. Aquis. Equip. Mat. Perm.-UBS-PSF2-12137.7150001/116002	700,00	-	-	-	-	-	-	-	700,00	-
Total de Receitas		23.972.646,49	-	24.431.920,51	-	26.153.915,01	-	27.913.494,51	-	102.471.976,52	-

ESTADO DO RIO GRANDE DO SUL
PREFEITURA MUNICIPAL DE CERRO BRANCO
GABINETE DO PREFEITO



**ESTADO DO RIO GRANDE DO SUL
PREFEITURA MUNICIPAL DE CERRO BRANCO
GABINETE DO PREFEITO**



Plano Plurianual 2018/2021

Anexo II - Estimativa das Receitas e das Despesas por Fontes de Recursos

Fontes de Financiamento dos Programas Governamentais

Fonte de Recursos		2018	2019	2020	Total
1-Recurso LIVRE - Administracao Direta					
	7.552.904,92	8.212.770,00	8.987.670,00	9.776.570,00	34.529.914,92
1145-Aporte Recurso 1-LIVRE-FMAS-Fundo Municipal da Assistencia Social					
	475.420,00	497.080,00	518.740,00	541.490,00	2.032.730,00
1146-Aporte Recurso 1-LIVRE-FMCA-Fundo Municipal da Crianca e do Adolescente					
	1.200,00	1.200,00	1.200,00	1.200,00	4.800,00
1147-Aporte Recurso 1-LIVRE-FHP-Fundo Municipal de Habitacao Popular					
	1.000,00	1.000,00	1.000,00	1.000,00	4.000,00
1148-Aporte Recurso 1-LIVRE-FUNDEMA-Fundo Municipal de Defesa do Meio Ambiente					
	7.000,00	13.000,00	14.000,00	15.000,00	49.000,00
1149-Aporte Recurso 1-LIVRE-FUNDEMA-Fundo Municipal das Pessoas com Deficiencia					
	700,00	700,00	700,00	700,00	2.800,00
1154-Aporte Recurso 1-LIVRE-FUMDEC-Fundo Municipal de Defesa Civil					
	9.000,00	9.000,00	9.000,00	9.000,00	36.000,00
1155-Aporte Recurso 1-LIVRE-FUMID-Fundo Municipal do Idoso					
	2.000,00	2.000,00	2.000,00	2.000,00	8.000,00
SUB TOTAL DAS FONTES LIVRES+APORTES FINANCIADOS A FUNDOS					
	8.049.224,92	8.736.750,00	9.534.310,00	10.346.960,00	36.667.244,92
20-MANUTENCAO E DESENVOLVIMENTO DO ENSINO - MDE					
	1.333.730,40	1.452.631,20	1.580.066,00	1.714.584,80	6.081.012,40
31-FUNDEB					
	2.395.860,00	2.540.690,00	2.678.390,00	2.810.000,00	10.424.940,00
50-RPPS - REGIME PROPRIO DE PREVIDENCIA DO SERVIDOR					
	2.228.625,60	2.436.086,80	2.662.086,50	2.892.387,20	10.219.186,10
1004-Aquisicao de Equipamentos Agricolas-Siconv N°22898/2017-Emenda Dep. Sérgio Moraes					
	147.250,00	-	-	-	147.250,00
1006-Aquisicao Distribuidor, Trator Agricola e Concha-Siconv N°20754/2017-Emenda Dep. Heito Schuch					
	137.300,00	-	-	-	137.300,00
1007-Aquisicao de Equip, Agric, SDR/RS - Consulta Popular 2016/2017					
	140.082,06	-	-	-	140.082,06
1016-PNAE - ALIMENTAÇÃO ESCOLAR - ENSINO FUNDAMENTAL					
	27.388,00	27.388,00	27.388,00	27.388,00	109.552,00
1019-SALARIO EDUCACAO					
	219.500,00	234.500,00	249.500,00	266.500,00	970.000,00
1022-FEP - LEI N°7.525					
	85.100,00	90.100,00	95.100,00	100.100,00	370.400,00
1023-PEATE-RS - TRANSPORTE ESCOLAR - ALUNOS MEIO RURAL					
	197.220,65	197.220,65	197.220,65	197.220,65	788.882,60
1030-FMCA - RECURSOS COMDICA					
	50,00	50,00	50,00	50,00	200,00
1040-MULTAS DE TRANSITO					
	10,00	10,00	10,00	10,00	40,00
1041-FUNDO DE ASSISTENCIA A SAUDE DOS SERVIDORES EFETIVOS DO MUNICIPIO DE CERRO BRANCO					
	486.080,00	513.480,00	540.880,00	563.480,00	2.103.920,00
1045-OASF - ORIENTAÇÃO E APOIO SOCIO-FAMILIAR					
	7.536,46	7.536,46	7.536,46	7.536,46	30.145,84
1048-PNAE - ALIMENTAÇÃO ESCOLAR - CRECHE					
	10.576,00	10.576,00	10.576,00	10.576,00	42.304,00
1053-PNAE - TRANSPORTE ESCOLAR - FUNDAMENTAL					
	46.546,60	46.546,60	46.546,60	46.546,60	186.186,40
1055-CONTRIBUICAO S/INTERVENCAO DO DOMINIO ECONOMICO - CIDE					
	20.300,00	21.300,00	22.300,00	23.300,00	87.200,00
1056-PROGRAMA DE ATENCAO INTEGRAL A FAMILIA					
	104.800,00	104.800,00	104.800,00	104.800,00	419.200,00
1072-ALIEINACAO DE BENS - REC. LIVRE					
	10,00	10,00	10,00	10,00	40,00
1074-IGD-SUAS - Incentivo Financeiro					
	8.454,08	8.454,08	8.454,08	8.454,08	33.816,32
1083-PNAE - ALIMENTAÇÃO ESCOLAR - PRÉ ESCOLA					
	9.166,00	9.166,00	9.166,00	9.166,00	36.664,00
1086-CONSTRUACAO DE GINASIO DE ESPORTES SERRARIA SCHEIDT - CR-N°303,459-40- (SIAFI N° 713653) MINISTERIO DO					
	1.000,00	-	-	-	1.000,00
1114-IGD - BF - Programa Bolsa Familia					
	17.760,00	17.760,00	17.760,00	17.760,00	71.040,00
1116-PNATE - TRANSPORTE ESCOLAR - INFANTIL					
	6.760,50	6.760,50	6.760,50	6.760,50	27.042,00
1117-PNATE - ALIMENTAÇÃO ESCOLAR - MEDIO					
	9.499,60	9.499,60	9.499,60	9.499,60	37.998,40
1118-PNAE - ALIMENTAÇÃO ESCOLAR - AEE					
	1.812,00	1.812,00	1.812,00	1.812,00	7.248,00
1119-FNDE - APOIO A CRECHES					
	10,00	10,00	10,00	10,00	40,00
1120-CFEM-COMP.FINANC. EXP.REG.NATUR.CFM					
	1.750,00	1.850,00	1.950,00	2.050,00	7.600,00
1123-Constucao de Quadra Escolar Coberta Arroio Bonito - PAC-2-TC N°PAC204722/2013 (Sistema PAR)					
	200,00	-	-	-	200,00
1124-Cobertura de Quadra na EMEB David Unter - PAC-2 - (Sistema PAR)					
	100,00	-	-	-	100,00
1135-REFORMAS EM QUADRAS ESPORTIVAS-Rec. 1135 - Conv. SIAFI 78734 - N° PROP. 36444/2013 - M.Esportes					
	200,00	-	-	-	200,00
1150-Alimentação - MAIS EDUCACAO - Fundamental					
	43.260,80	43.260,80	43.260,80	43.260,80	173.043,20
1151-Programa Passe Livre Estudantil - PLE/RS					
	500,00	500,00	500,00	500,00	2.000,00
1156-Constucao de Infraestrutura Hidrica (POÇO ARTESIANO SERRARIA SCHEIDT) SICONV N°42058/2014 - MDA					
	1.000,00	-	-	-	1.000,00
1162-APOIO A CRECHES - BRASIL CARINHOSO					
	9.413,30	9.413,30	9.413,30	9.413,30	37.653,20
1166-SIST. LOCAIS E REG. DE ABASTECIMENTO - FEIRA ESTRUTURADA - CP					
	290,00	290,00	290,00	290,00	1.160,00
2015/2016					
1169-Infra-Estrutura e Equipamentos Turísticos - PÓRTICO - CORETO - CP 2016-2017					
	114.891,00	-	-	-	114.891,00
4011-Incentivo Atenção Básica - PIES / Núcleo de Apoio à Atenção Básica - NAB/ Oficinas Terapêuticas /					
	252.580,52	252.580,52	252.580,52	252.580,52	1.010.322,08
4040-Verão com Vida/Verão Numas Boas					
	100,00	100,00	100,00	100,00	400,00
4050-Farmácia Básica / Plantas Medicinais e Fitoterápicos					
	17.878,24	17.878,24	17.878,24	17.878,24	71.512,96
4080-PACS					
	11.184,00	11.184,00	11.184,00	11.184,00	44.736,00
4090-PSF / NASF / ESF Quilombola					
	108.290,00	108.290,00	108.290,00	108.290,00	432.890,00
4091-AÇÕES SÓCIO EDUCATIVAS					
	200,00	200,00	200,00	200,00	800,00
4160-PIM - Primeira Infancia Melhor					
	10,00	10,00	10,00	10,00	40,00
4265-PSF (aquisição de equipamentos para UBS, Unidades de PSF e/ou Unidades de Centros de Saúde Bucal)					
	500,00	-	-	-	500,00
4293-Aquisição de Equipamentos e Material Permanente					
	900,00	-	-	-	900,00
4510-PAB Fixo / Telessaúde					
	318.948,00	117.948,00	117.948,00	117.948,00	672.792,00
4520-ESF - Saúde da Família / Saúde na Escola / Saúde do Homem / NASF/Melhor em Casa					

Handwritten signatures and initials in blue ink at the top left of the page.

Handwritten marks at the top of the page, including a stylized signature and a star-like symbol.

**ESTADO DO RIO GRANDE DO SUL
PREFEITURA MUNICIPAL DE CERRO BRANCO
GABINETE DO PREFEITO**



4521-PMAC - Programa de Melhoria do Acesso e da Qualidade	82.100,00	82.100,00	82.100,00	82.100,00	328.400,00
4530-PACS - Agentes Comunitários de Saúde	145.702,00	145.702,00	145.702,00	145.702,00	582.808,00
4540-Saúde Bucal	27.060,00	27.060,00	27.060,00	27.060,00	108.240,00
4590-Limite financeiro da Média e Alta Complexidade Ambulatorial e Hospitalar / Gestão Plena / Redes / Im	120,00	120,00	120,00	120,00	480,00
4710-Limite financeiro (Epidem e Ambient)-Incent./ações preven. acidentes e violen./ações práticas corp	66.128,40	66.128,40	66.128,40	66.128,40	264.513,60
4730-CAMPANHAS DE VACINAÇÃO	260,00	260,00	260,00	260,00	1.040,00
4770-Farmácia Básica Fixo / Variável (hiper-dia, asma e rinite, saúde mental)	24.632,36	24.632,36	24.632,36	24.632,36	98.529,44
4929-Academias da Saúde - Const. e Custeio-Progr. Financ. Ações de Alimentação e Nutrição (VAN)	10,00	-	-	-	10,00
4931-Aquisição de Equipamentos e Material Permanente - Bloco Investimento/Convênio Nutrição (VAN)	700,00	-	-	-	700,00
4936-Aquisição de Veículo - BLOCO INVESTIMENTO OU CONVÊNIO	351.470,00	-	-	-	351.470,00
4960-Monitoramento da Situação Nutricional / Financiamento das Ações de Alimentação e Nutrição (VAN)	5,00	5,00	5,00	5,00	20,00
4996-Construção, reforma ou ampliação de CAPS ou UBS	550,00	-	-	-	550,00
TOTAL DO PPA	21.637.246,49	23.350.915,01	21.873.720,51	21.873.720,51	91.727.576,52

**ESTADO DO RIO GRANDE DO SUL
PREFEITURA MUNICIPAL DE CERRO BRANCO
GABINETE DO PREFEITO**



PPA 2018/2021 - Alteração Legal 1

Anexo III - Proposta de Programa Setorial - Identificação das Ações

Dados Enviados ao Legislativo

Unidade Gestora: CONSOLIDADO																		
Unidade: 01 01 - CÂMARA MUNICIPAL DE VEREADORES																		
Programa: 0001 - Execução da Ação Legislativa																		
Descrição da Ação-Subação																		
Unid. Responsável																		
Tipo																		
Produto																		
Unidade																		
Ano																		
Metas																		
Fiscas																		
(R\$ 1)																		
Valores																		
2001 - Despesa c/ Pessoal e Encargos Sociais - Poder Legislativo	A	Recursos Humanos	und	2018	12.00	570.000,00	2019	12.00	596.000,00	2020	12.00	625.000,00	2021	12.00	655.000,00	META	48.00	2.446.000,00
2038 - Manutenção das Atividades do Poder Legislativo	A	Atividade Mandata	R\$	2018	1.00	175.000,00	2019	1.00	192.000,00	2020	1.00	220.000,00	2021	1.00	245.000,00	META	4.00	832.000,00
2039 - Divulgação Oficial e Institucional do Legislativo	A	Publicação e divulgação realizadas	und	2018	80,00	15.000,00	2019	80,00	17.000,00	2020	80,00	19.000,00	2021	80,00	21.000,00	META	320,00	72.000,00
CÂMARA MUNICIPAL DE VEREADORES	A	Pessoas Recepcionados e Homeneageados	und	2018	5,00	4.000,00	2019	5,00	4.000,00	2020	6,00	4.000,00	2021	6,00	4.000,00	META	22,00	16.000,00
TOTAL NO PPA													3.366.000,00					
Unidade: 02 01 - GABINETE DO PREFEITO E DO VICE-PREFEITO																		
Programa: 0002 - Gestão Administrativa																		
Descrição da Ação-Subação																		
Unid. Responsável																		
Tipo																		
Produto																		
Unidade																		
Ano																		
Metas																		
Fiscas																		
(R\$ 1)																		
Valores																		
2002 - Despesa c/ Pessoal e Encargos Sociais - Gabinete Prefeito e Vice	A	Recursos Humanos	und	2018	1,00	382.690,00	2019	1,00	392.280,00	2020	1,00	405.780,00	2021	1,00	444.280,00	META	4,00	1.625.030,00
2042 - Manutenção das Atividades - Gabinete Prefeito e Vice	A	Atividade Mandata	R\$	2018	1,00	168.200,00	2019	1,00	183.200,00	2020	1,00	193.200,00	2021	1,00	220.000,00	META	4,00	764.600,00
2043 - Divulgação Oficial e Institucional do Poder Executivo	A	Publicação e divulgação realizadas	und	2018	1,00	10.000,00	2019	1,00	11.000,00	2020	1,00	12.000,00	2021	1,00	13.000,00	META	4,00	46.000,00
2046 - Manutenção e Conservação de Veículos, Máquinas e Equipamentos do Gabinete	A	Atividade Mandata	R\$	2018	1,00	24.100,00	2019	1,00	26.600,00	2020	1,00	29.100,00	2021	1,00	31.600,00	META	4,00	111.400,00
2048 - Manutenção das Atividades dos Conselhos Municipais	A	Atividade Mandata	R\$	2018	1,00	500,00	2019	1,00	500,00	2020	1,00	500,00	2021	1,00	500,00	META	4,00	2.000,00
TOTAL NO PPA													2.549.030,00					
Situação: Em Elaboração																		
Fundamento Legal: 052/2017																		
Data: 04/07/2017																		
Tipo: Projeto de Lei																		
Unidade Gestora: CONSOLIDADO																		
Unidade: 02 01 - GABINETE DO PREFEITO E DO VICE-PREFEITO																		
Programa: 0012 - Proteção à Criança e Adolescente																		
Descrição da Ação-Subação																		
Unid. Responsável																		
Tipo																		
Produto																		
Unidade																		
Ano																		
Metas																		
Fiscas																		
(R\$ 1)																		
Valores																		
2029 - Despesa c/ Pessoal e Encargos Sociais e Manutenção do Conselho Tutelar	A	Recursos Humanos	und	2018	5,00	82.000,00	2019	5,00	85.300,00	2020	5,00	88.550,00	2021	5,00	92.000,00	META	20,00	347.850,00
TOTAL NO PPA													347.850,00					
Situação: Em Elaboração																		
Fundamento Legal: 052/2017																		
Data: 04/07/2017																		
Tipo: Projeto de Lei																		
Unidade Gestora: CONSOLIDADO																		
Unidade: 02 01 - GABINETE DO PREFEITO E DO VICE-PREFEITO																		
Programa: 0049 - Patrocínios																		

[Handwritten signatures and initials in blue ink]

**ESTADO DO RIO GRANDE DO SUL
PREFEITURA MUNICIPAL DE CERRO BRANCO
GABINETE DO PREFEITO**



Descrição da Ação-Subação	Unid. Responsável	Tipo	Produto	Unidade	Ano	Metas	Valores
Unidade: 02-02 - UNIDADE CENTRAL DE CONTROLE INTERNO-UCCI							
Programa: 0002 - Gestão Administrativa							
2.045 - Patrocínio e/ou Apoio a Eventos	GABINETE DO PREFEITO E DO VICE-PREFEITO	A	Patrocínio Concedido	und	2018	5,00	10.000,00
					2019	5,00	10.000,00
					2020	5,00	20.000,00
					2021	5,00	20.000,00
					META	20,00	50.000,00
					TOTAL NO PPA		50.000,00
Unidade: 02-03 - FUMDEC - FUNDO MUNICIPAL DE DEFESA CIVIL							
Programa: 0041 - Gestão de Riscos, Prevenção e Respostas a Desastres							
2.003 - Despesa c/Pessoal e Encargos Sociais - UCCI	UNIDADE CENTRAL DE CONTROLE INTERNO-UCCI	A	Recursos Humanos	und	2018	1,00	62.920,00
					2019	1,00	67.370,00
					2020	1,00	71.820,00
					2021	1,00	75.770,00
					META	4,00	277.880,00
					2018	1,00	3.800,00
					2019	1,00	4.000,00
					2020	1,00	4.200,00
					2021	1,00	4.400,00
					META	4,00	16.400,00
					TOTAL NO PPA		294.280,00
Unidade: 03-01 - SECRETARIA DE DESPORTO, TURISMO E CULTURA							
Programa: 0002 - Gestão Administrativa							
2.049 - Manutenção das Atividades da UCCI	UNIDADE CENTRAL DE CONTROLE INTERNO-UCCI	A	Atividade Mandata	R\$	2018	1,00	9.000,00
					2019	1,00	9.000,00
					2020	1,00	9.000,00
					2021	1,00	9.000,00
					META	4,00	36.000,00
					TOTAL NO PPA		36.000,00
Unidade: 03-01 - SECRETARIA DE DESPORTO, TURISMO E CULTURA							
Programa: 0002 - Gestão Administrativa							
2.004 - Despesa c/Pessoal e Encargos Sociais - Sec. Desporto, Turismo e Cultura	SECRETARIA DE DESPORTO, TURISMO E CULTURA	A	Recursos Humanos	und	2018	1,00	165.590,00
					2019	1,00	180.090,00
					2020	1,00	188.790,00
					2021	1,00	201.290,00
					META	4,00	735.760,00
					2018	1,00	14.250,00
					2019	1,00	14.750,00
					2020	1,00	14.750,00
					2021	1,00	15.250,00
					META	4,00	60.000,00
					2018	1,00	2.050,00
					2019	1,00	2.050,00
					2020	1,00	2.050,00
					2021	1,00	2.050,00
					META	4,00	8.200,00
					TOTAL NO PPA		803.960,00
Unidade: 03-01 - SECRETARIA DE DESPORTO, TURISMO E CULTURA							
Programa: 0016 - Edificações Públicas							
1.002 - CONSTRUÇÃO DE GINÁSIO DE ESPORTES SERRARIA SCHEIDT - CR-Nº303.459-40- (SIAFI Nº 713653) MINISTERIO DO ESPORTE	SECRETARIA DE DESPORTO, TURISMO E CULTURA	P	Obra executada	und	2018	1,00	14.200,00
					2019	-	-
					2020	-	-
					2021	-	-
					META	1,00	14.200,00
					2018	1,00	16.700,00
					2019	1,00	18.000,00
					2020	1,00	20.000,00
					2021	1,00	22.000,00
					META	4,00	84.000,00
					TOTAL NO PPA		114.900,00
Unidade: 03-01 - SECRETARIA DE DESPORTO, TURISMO E CULTURA							
Programa: 0017 - PROMOÇÃO AO DESENVOLVIMENTO CULTURAL							
2.061 - Manutenção e Conservação de Parques Esportivos	SECRETARIA DE DESPORTO, TURISMO E CULTURA	A	Atividade Mandata	R\$	2018	1,00	16.700,00
					2019	1,00	20.000,00
					2020	1,00	22.000,00
					2021	1,00	24.000,00
					META	4,00	84.000,00
					TOTAL NO PPA		114.900,00

Handwritten scribbles in blue ink.

Handwritten signature in blue ink.

**ESTADO DO RIO GRANDE DO SUL
PREFEITURA MUNICIPAL DE CERRO BRANCO
GABINETE DO PREFEITO**



Unidade	Responsável	Tipo	Produto	Unidade	Ano	Metas	Valores
Unidade		Produto		Unidade	Ano	Metas	Valores
Unidade		Produto		Unidade	Ano	Metas	Valores
Unidade		Produto		Unidade	Ano	Metas	Valores
Unidade		Produto		Unidade	Ano	Metas	Valores
Unidade: 03.01 - SECRETARIA DE ESPORTE, TURISMO E CULTUR							
2.057 - Manutenção do Calendário de Eventos	SECRETARIA DE ESPORTE, TURISMO E CULTUR	A	Eventos realizados	und	2018	1,00	7.600,00
					2019	1,00	7.600,00
					2020	1,00	7.600,00
					2021	1,00	7.600,00
				Metas		4,00	30.400,00
				Metas		4,00	30.400,00
				TOTAL NO PPA			30.400,00
Unidade: 03.01 - SECRETARIA DE ESPORTE, TURISMO E CULTUR							
0.014 - Realização da Fest Feira de Cerro Branco	SECRETARIA DE ESPORTE, TURISMO E CULTUR	O	Eventos realizados	und	2018	1,00	1.000,00
					2019	1,00	50.500,00
					2020	1,00	1.400,00
					2021	1,00	1.000,00
				Metas		4,00	53.900,00
				Metas		4,00	12.100,00
				TOTAL NO PPA			102.300,00
Unidade: 03.01 - SECRETARIA DE ESPORTE, TURISMO E CULTUR							
2.062 - Manutenção do Desporto Amador e do Calendário de Esportes	SECRETARIA DE ESPORTE, TURISMO E CULTUR	A	Eventos realizados	und	2018	1,00	7.600,00
					2019	1,00	7.600,00
					2020	1,00	7.600,00
					2021	1,00	7.600,00
				Metas		4,00	30.400,00
				Metas		4,00	30.400,00
				TOTAL NO PPA			30.400,00
Unidade: 03.01 - SECRETARIA DE ESPORTE, TURISMO E CULTUR							
1.093 - Infra-Estrutura e Equipamentos Turísticos - PORTICO-CP 2016-2017	SECRETARIA DE ESPORTE, TURISMO E CULTUR	P	Obra executada	und	2018	1,00	82.952,33
					2019	-	-
					2020	-	-
					2021	-	-
				Metas		1,00	82.952,33
				Metas		1,00	82.952,33
				TOTAL NO PPA			122.991,00
Unidade: 03.01 - SECRETARIA DE ESPORTE, TURISMO E CULTUR							
1.094 - Infra-Estrutura e Equipamentos Turísticos - CORETO - CP 2016-2017	SECRETARIA DE ESPORTE, TURISMO E CULTUR	P	Obra executada	und	2018	1,00	40.038,67
					2019	-	-
					2020	-	-
					2021	-	-
				Metas		1,00	40.038,67
				Metas		1,00	40.038,67
				TOTAL NO PPA			9.200,00
Unidade: 04.01 - SECRETARIA DE ADMINISTRAÇÃO							
2.209 - Operação e Manutenção das Praças Digitais	SECRETARIA DE ESPORTE, TURISMO E CULTUR	A	Operação de Wi-Fi em Areas de Wi-Fi em	und	2018	1,00	2.000,00
					2019	1,00	2.200,00
					2020	1,00	2.400,00
					2021	1,00	2.600,00
				Metas		4,00	9.200,00
				Metas		4,00	9.200,00
				TOTAL NO PPA			9.200,00
Unidade: 04.02 - FUNDO DE ASSIST. A SAÚDE DOS SERVIDORES							
1.006 - Realização de Concurso Público e Processos Seletivos	SECRETARIA DE ADMINISTRAÇÃO	P	Concurso/Processo Realizado	und	2018	1,00	100.000,00
					2019	1,00	50.000,00
					2020	1,00	50.000,00
					2021	1,00	50.000,00
				Metas		4,00	250.000,00
				Metas		4,00	250.000,00
				TOTAL NO PPA			1.964.480,00
Unidade: 04.02 - FUNDO DE ASSIST. A SAÚDE DOS SERVIDORES							
2.005 - Despesa c/ Pessoal e Encargos Sociais - Sec. Administração	SECRETARIA DE ADMINISTRAÇÃO	A	Recursos Humanos	und	2018	1,00	264.310,00
					2019	1,00	276.810,00
					2020	1,00	313.630,00
					2021	1,00	373.730,00
				Metas		4,00	1.228.480,00
				Metas		4,00	1.228.480,00
				TOTAL NO PPA			1.964.480,00
Unidade: 04.02 - FUNDO DE ASSIST. A SAÚDE DOS SERVIDORES							
2.065 - Manutenção das Atividades - Sec. Administração	SECRETARIA DE ADMINISTRAÇÃO	A	Atividade Mandata	und	2018	1,00	113.700,00
					2019	1,00	118.900,00
					2020	1,00	124.100,00
					2021	1,00	129.300,00
				Metas		4,00	486.000,00
				Metas		4,00	486.000,00
				TOTAL NO PPA			1.964.480,00
Unidade: 04.02 - FUNDO DE ASSIST. A SAÚDE DOS SERVIDORES							
2.036 - Manutenção do FASS - Fundo de Assistência à Saúde dos Servidores	FUNDO DE ASSIST. A SAÚDE DOS SERVIDORES	A	Atividade Mandata	und	2018	1,00	326.080,00
					2019	1,00	343.480,00
					2020	1,00	360.880,00
					2021	1,00	383.480,00
				Metas		4,00	1.413.920,00
				Metas		4,00	1.413.920,00
				TOTAL NO PPA			1.413.920,00

**ESTADO DO RIO GRANDE DO SUL
PREFEITURA MUNICIPAL DE CERRO BRANCO
GABINETE DO PREFEITO**



Unidade: 04.99 - RESERVA DO FASS - FUNDO SAÚDE												
Programa: 0999 - Reserva de contingência												
Unidade: 05.01 - SECRETARIA DE FINANÇAS												
Programa: 0002 - Gestão Administrativa												
Descrição da Ação-Subação												
Unid. Responsável												
Tipo												
Produto												
Unidade												
Ano												
Metas												
Fisicas												
(R\$ 1)												
Valores												
TOTAL NO PPA												
160.000,00												
170.000,00												
180.000,00												
180.000,00												
690.000,00												
TOTAL NO PPA												
690.000,00												
Unidade: 05.02 - SECRETARIA DE FINANÇAS												
Programa: 0002 - Gestão Administrativa												
Descrição da Ação-Subação												
Unid. Responsável												
Tipo												
Produto												
Unidade												
Ano												
Metas												
Fisicas												
(R\$ 1)												
Valores												
TOTAL NO PPA												
352.970,00												
376.170,00												
443.790,00												
463.190,00												
1.636.120,00												
TOTAL NO PPA												
2.136.720,00												
Unidade: 05.01 - SECRETARIA DE FINANÇAS												
Programa: 0023 - Arrecadação Fiscal e o Controle das Receitas												
Descrição da Ação-Subação												
Unid. Responsável												
Tipo												
Produto												
Unidade												
Ano												
Metas												
Fisicas												
(R\$ 1)												
Valores												
TOTAL NO PPA												
20.000,00												
20.000,00												
20.000,00												
20.000,00												
20.000,00												
80.000,00												
TOTAL NO PPA												
80.000,00												
Unidade: 05.02 - FISCALIZAÇÃO TRIBUTÁRIA												
Programa: 0002 - Gestão Administrativa												
Descrição da Ação-Subação												
Unid. Responsável												
Tipo												
Produto												
Unidade												
Ano												
Metas												
Fisicas												
(R\$ 1)												
Valores												
TOTAL NO PPA												
161.060,00												
167.060,00												
211.080,00												
221.580,00												
760.780,00												
TOTAL NO PPA												
760.780,00												
Unidade: 05.02 - FISCALIZAÇÃO TRIBUTÁRIA												
Programa: 0023 - Arrecadação Fiscal e o Controle das Receitas												
Descrição da Ação-Subação												
Unid. Responsável												
Tipo												
Produto												
Unidade												
Ano												
Metas												
Fisicas												
(R\$ 1)												
Valores												
TOTAL NO PPA												
30.000,00												
31.500,00												
33.000,00												
34.500,00												
129.000,00												
TOTAL NO PPA												
142.000,00												
Unidade: 05.03 - ENCARGOS GERAIS -DESP. N INTEGRANTES PPA												
Programa: 0000 - Operações Especiais												
Descrição da Ação-Subação												
Unid. Responsável												
Tipo												
Produto												
Unidade												
Ano												
Metas												
Fisicas												
(R\$ 1)												
Valores												
TOTAL NO PPA												
150.888,50												
905.654,00												
255.255,00												
238.194,00												
211.133,00												
201.072,00												
TOTAL NO PPA												
1.508.888,50												

[Handwritten signatures and initials in blue ink]

**ESTADO DO RIO GRANDE DO SUL
PREFEITURA MUNICIPAL DE CERRO BRANCO
GABINETE DO PREFEITO**



Descrição da Ação-Subação	Unid. Responsável	Tipo	Produto	Unidade	Ano	Metas		TOTAL NO PPA
						Fisicas	Valor	
0.006 - Devolução e/ou Restituições de Convênios	ENCARGOS GERAIS -DESP. N INTEGRANTES PPA	O	Recurso Devolvido e/ou Restituido	und	2018	1,00	4.800,00	130.000,00
					2019	1,00	100,00	190.000,00
					2020	1,00	100,00	190.000,00
					2021	1,00	100,00	190.000,00
					META	4,00	660.888,50	
0.007 - Amortização Dívida com RPPS	ENCARGOS GERAIS -DESP. N INTEGRANTES PPA	O	Parcelas da dívida amortizada	Parc	2018	1,00	700.000,00	
					2019	1,00	730.000,00	
					2020	1,00	805.000,00	
					2021	1,00	855.000,00	
					META	4,00	5.100,00	
0.008 - Amortização Dívida com FASS - SAUDE	ENCARGOS GERAIS -DESP. N INTEGRANTES PPA	O	Parcelas da dívida amortizada	Parc	2018	1,00	90.000,00	
					2019	1,00	90.000,00	
					2020	1,00	95.000,00	
					2021	1,00	100.000,00	
					META	4,00	3.090.000,00	
0.009 - Amortização Dívida com INSS	ENCARGOS GERAIS -DESP. N INTEGRANTES PPA	O	Parcelas da dívida amortizada	Parc	2018	1,00	47.700,00	
					2019	1,00	48.700,00	
					2020	1,00	49.700,00	
					2021	1,00	50.700,00	
					META	4,00	196.800,00	
0.012 - Despesas c/Encargos Patronais-Servidores Ativos c/Benef. Previdenciários.	ENCARGOS GERAIS -DESP. N INTEGRANTES PPA	O	Pessoas asseguradas	und	2018	1,00	50.000,00	
					2019	1,00	60.000,00	
					2020	1,00	75.000,00	
					2021	1,00	77.000,00	
					META	4,00	262.000,00	
0.016 - Amortização do Passivo Atuarial com RPPS - Aliquota Suplementar	ENCARGOS GERAIS -DESP. N INTEGRANTES PPA	O	Deficit Atuarial	%	2018	1,00	470.000,00	
					2019	1,00	495.000,00	
					2020	1,00	520.000,00	
					2021	1,00	550.000,00	
					META	4,00	2.035.000,00	
9.009 - RESERVA DE CONTINGENCIA RECURSO - 0001 - LIVRE	RESERVA DE CONTINGENCIA DE	P			2018	1,00	50.000,00	
					2019	1,00	50.000,00	
					2020	1,00	180.000,00	
					2021	1,00	302.500,00	
					META	4,00	582.500,00	
2.008 - Despesa c/Pessoal e Encargos Sociais - Secretaria de Obras	SECRET. DE OBRAS, SERV. PÚBLICOS E TRÂNS	A	Recursos Humanos	und	2018	1,00	836.300,00	
					2019	1,00	926.010,00	
					2020	1,00	999.000,00	
					2021	1,00	1.056.700,00	
					META	4,00	3.818.010,00	
2.080 - Manutenção das Atividades - Secretaria de Obras	SECRET. DE OBRAS, SERV. PÚBLICOS E TRÂNS	A	Atividade Mantida		2018	1,00	39.600,00	
					2019	1,00	55.700,00	
					2020	1,00	58.900,00	
					2021	1,00	62.100,00	
					META	4,00	216.300,00	
2.093 - Manutenção e Construção de Abrigo de Paradas de Ônibus	SECRET. DE OBRAS, SERV. PÚBLICOS E TRÂNS	A	Atividade Mantida		2018	2,00	1.000,00	
					2019	2,00	1.000,00	
					2020	2,00	1.000,00	
					2021	2,00	1.000,00	
					META	8,00	4.000,00	
2.083 - Manutenção, Abertura, Ampliação e Conserv. Vias Urbanas, Praças, Parques e Jardins	SECRET. DE OBRAS, SERV. PÚBLICOS E TRÂNS	A	Atividade Mantida		2018	1,00	6.150,00	
					2019	1,00	11.650,00	
					META	1,00	11.650,00	

(Handwritten signatures and initials)

**ESTADO DO RIO GRANDE DO SUL
PREFEITURA MUNICIPAL DE CERRO BRANCO
GABINETE DO PREFEITO**



Unidade	Descrição da Ação-Subação	Unid. Responsável	Tipo	Produto	Unidade	Ano		Metas	Valores
						Fisicas	(R\$ 1)		
Programa: 0019 - Saneamento Básico Urbano e Rural									
Unidade: 06.01 - SECRET. DE OBRAS, SERV. PÚBLICOS E TRÂNS									
2086 - Manutenção, Pessoal e Ampliação do	Abastecimento D'água - Rural	SECRET. DE OBRAS, SERV. PÚBLICOS E TRÂNS	A	Atividade Mandata	R\$	2018	1,00	492.330,00	1.800,00
						2019	1,00	561.780,00	-
						2020	1,00	591.580,00	-
						2021	1,00	621.380,00	-
						META	4,00	2.267.070,00	-
						2018	1,00	6.100,00	1.800,00
						2019	1,00	18.100,00	1.800,00
						2020	1,00	20.100,00	1.800,00
						2021	1,00	22.100,00	1.800,00
						META	4,00	66.400,00	1.800,00
2087 - Manutenção Ampliação do Abastecimento	D'água - Urbana	SECRET. DE OBRAS, SERV. PÚBLICOS E TRÂNS	A	Atividade Mandata	R\$	2018	1,00	6.100,00	1.800,00
						2019	1,00	18.100,00	1.800,00
						2020	1,00	20.100,00	1.800,00
						2021	1,00	22.100,00	1.800,00
						META	4,00	66.400,00	1.800,00
2088 - Manutenção, Ampliação e Construção de	Sistema de Esgoto	SECRET. DE OBRAS, SERV. PÚBLICOS E TRÂNS	A	Atividade Mandata	R\$	2018	1,00	2.000,00	2.000,00
						2019	1,00	2.000,00	2.000,00
						2020	1,00	2.000,00	2.000,00
						2021	1,00	2.000,00	2.000,00
						META	4,00	8.000,00	2.000,00
TOTAL NO PPA 2.343.270,00									
Unidade: 06.01 - SECRET. DE OBRAS, SERV. PÚBLICOS E TRÂNS									
Programa: 0033 - Iluminação Pública									
Unidade: 06.01 - SECRET. DE OBRAS, SERV. PÚBLICOS E TRÂNS									
2085 - Manutenção, Conservação e Ampliação da	Iluminação Pública	SECRET. DE OBRAS, SERV. PÚBLICOS E TRÂNS	A	Atividade Mandata	R\$	2018	1,00	270.049,00	1.010,00
						2019	1,00	320.399,00	1.010,00
						2020	1,00	340.349,00	1.010,00
						2021	1,00	410.299,00	1.010,00
						META	4,00	1.341.096,00	1.010,00
TOTAL NO PPA 1.341.096,00									
Unidade: 06.01 - SECRET. DE OBRAS, SERV. PÚBLICOS E TRÂNS									
Programa: 0034 - Malha Viária do Município									
Unidade: 06.01 - SECRET. DE OBRAS, SERV. PÚBLICOS E TRÂNS									
2089 - Aquisição de Veículos, Máquinas, Obras e	Equipamentos Rodoviários Sec. Obras	SECRET. DE OBRAS, SERV. PÚBLICOS E TRÂNS	A	Máquinas, Veículos e Equipamentos	und	2018	1,00	1.010,00	1.010,00
						2019	1,00	1.010,00	1.010,00
						2020	1,00	1.010,00	1.010,00
						2021	1,00	1.010,00	1.010,00
						META	4,00	4.040,00	1.010,00
2090 - Manutenção Veículos, Máquinas, Construção,	Ampliação e Conservação de Estradas, Pontes e Pontilhões	SECRET. DE OBRAS, SERV. PÚBLICOS E TRÂNS	A	Manter e ampliar as atividades	R\$	2018	1,00	271.197,00	1.010,00
						2019	1,00	437.087,00	1.010,00
						2020	1,00	464.077,00	1.010,00
						2021	1,00	500.067,00	1.010,00
						META	4,00	1.672.428,00	1.010,00
TOTAL NO PPA 1.676.468,00									
Unidade: 06.01 - SECRET. DE OBRAS, SERV. PÚBLICOS E TRÂNS									
Programa: 0035 - Qualificação do Trânsito Municipal									
Unidade: 07.01 - MANUTENÇÃO ENSINO FUNDAMENTAL/INFANTIL									
2092 - Manutenção, Controle e Fiscalização do Trânsito	SECRET. DE OBRAS, SERV. PÚBLICOS E TRÂNS	SECRET. DE OBRAS, SERV. PÚBLICOS E TRÂNS	A	Atividade Mandata	R\$	2018	1,00	1.010,00	1.010,00
						2019	1,00	1.010,00	1.010,00
						2020	1,00	1.010,00	1.010,00
						2021	1,00	1.010,00	1.010,00
						META	4,00	4.040,00	1.010,00
TOTAL NO PPA 4.040,00									
Unidade: 07.01 - MANUTENÇÃO ENSINO FUNDAMENTAL/INFANTIL									
Programa: 0003 - Gestão da Educação do Município									
Unidade: 07.01 - MANUTENÇÃO ENSINO FUNDAMENTAL/INFANTIL									
2010 - Despesa c/Pessoal e Encargos Sociais - Sec.	Educação.	MANUTENÇÃO ENSINO FUNDAMENTAL/INFANTIL	A	Recursos Humanos	und	2018	1,00	272.810,00	1.000,00
						2019	1,00	324.411,20	1.000,00
						2020	1,00	350.810,00	1.000,00
						2021	1,00	368.460,80	1.000,00
						META	4,00	1.316.492,00	1.000,00
2094 - Manutenção das Atividades dos Conselhos	Municipais da Educação	MANUTENÇÃO ENSINO FUNDAMENTAL/INFANTIL	A	Atividade Mandata	R\$	2018	1,00	100,00	100,00
						2019	1,00	100,00	100,00
						2020	1,00	100,00	100,00
						2021	1,00	100,00	100,00
						META	4,00	400,00	100,00
TOTAL NO PPA 100,00									

Handwritten signatures and initials in blue ink at the top left of the page.

**ESTADO DO RIO GRANDE DO SUL
PREFEITURA MUNICIPAL DE CERRO BRANCO
GABINETE DO PREFEITO**



Unidade	Ano	Metas	Físicas	Valores	Unidade	Medida	Produto	(Bem ou Serviço)	Tipo	Unid. Responsável	Descrição da Ação-Subação	Unidade: 07.01 - MANUTENÇÃO ENSINO FUNDAMENTAL/INFANTIL		
												TOTAL NO PPA	1.589.292,00	
2.096 - Manutenção das Atividades e Aquisição de Material Permanente da Sec. Educação	META	100,00	4,00	100,00	R\$	Atividade Mandata			A			2021	100,00	
	2018	400,00	4,00	400,00										
2.096 - Manutenção das Atividades e Aquisição de Material Permanente da Sec. Educação	2019	52.500,00	1,00	54.700,00	R\$	Atividade Mandata			A			2020	52.500,00	
	2021	56.900,00	1,00	59.900,00										
2.096 - Manutenção e Conservação e Aquisição de Veículos - Sec. da Educação	META	13.000,00	4,00	14.000,00	R\$	Veículos mantidos e adquiridos			A			2018	13.000,00	
	2019	14.000,00	1,00	15.000,00										
2.096 - Manutenção e Conservação e Aquisição de Veículos - Sec. da Educação	2020	15.000,00	1,00	16.000,00	R\$	Veículos mantidos e adquiridos			A			2021	16.000,00	
	2021	15.000,00	1,00	16.000,00										
TOTAL NO PPA														
1.589.292,00														
Programa: 0004 - Manutenção e Desenvolvimento da Educação Básica														
2.012 - Despesa c/ Pessoal e Encargos Sociais-Ens. Fundam. Professores-FUNDEB 60%	2018	1.847.720,40	1,00	1.967.420,00	und	Recursos Humanos			A				META	2.158.360,00
													2021	2.064.320,00
2.012 - Despesa c/ Pessoal e Encargos Sociais-Ens. Fundam. Professores-FUNDEB 60%	2019	1.967.420,00	1,00	2.064.320,00	und	Recursos Humanos			A				2020	2.064.320,00
	2021	2.158.360,00												
2.013 - Despesa c/ Pessoal e Encargos Sociais - SERVIDORES - Ens. Fundamental	2018	335.980,00	1,00	351.480,00	und	Recursos Humanos			A				META	387.780,00
													2021	1.444.320,00
2.013 - Despesa c/ Pessoal e Encargos Sociais - SERVIDORES - Ens. Fundamental	2019	351.480,00	1,00	369.080,00	und	Recursos Humanos			A				2020	369.080,00
	2021	387.780,00												
2.014 - Despesa c/ Pessoal e Enc. Sociais-Educ. Infantil em CRECHE-Professores-FUNDEB 60%	2018	70.320,00	1,00	73.720,00	und	Recursos Humanos			A				META	80.120,00
													2021	80.120,00
2.014 - Despesa c/ Pessoal e Enc. Sociais-Educ. Infantil em CRECHE-Professores-FUNDEB 60%	2019	73.720,00	1,00	76.620,00	und	Recursos Humanos			A				2020	76.620,00
	2021	80.120,00												
2.015 - Despesa c/ Pessoal e Encargos Sociais - Educação Infantil em CRECHE - SERVIDORES	2018	282.280,00	1,00	295.480,00	und	Recursos Humanos			A				META	322.680,00
													2021	1.209.120,00
2.015 - Despesa c/ Pessoal e Encargos Sociais - Educação Infantil em CRECHE - SERVIDORES	2019	282.280,00	1,00	308.680,00	und	Recursos Humanos			A				2020	308.680,00
	2021	322.680,00												
2.100 - Manutenção das Atividades e Aquisição Material Permanente - Ensino Fundamental	2018	116.600,00	1,00	122.600,00	R\$	Atividade Mandata			A				META	167.600,00
													2021	167.600,00
2.100 - Manutenção das Atividades e Aquisição Material Permanente - Ensino Fundamental	2019	122.600,00	1,00	149.600,00	R\$	Atividade Mandata			A				2020	149.600,00
	2021	167.600,00												
2.104 - Apoio à Formação e Qualificação Profissional	2018	500,00	1,00	500,00	und	Servidor qualificado			A				META	556.400,00
													2021	556.400,00
2.104 - Apoio à Formação e Qualificação Profissional	2019	500,00	1,00	500,00	und	Servidor qualificado			A				2020	500,00
	2021	500,00												
2.107 - Manutenção das Atividades e Aquisição Material Permanente - Educação Infantil em CRECHE	2018	73.800,00	4,00	73.800,00	R\$	Atividade Mandata			A				META	73.800,00
													2021	21.200,00
2.107 - Manutenção das Atividades e Aquisição Material Permanente - Educação Infantil em CRECHE	2019	146.270,00	1,00	153.150,00	und	Recursos Humanos			A				2020	153.150,00
	2021	169.020,00												
2.202 - Despesa c/ Pessoal e Encargos Sociais - Educação Infantil em Pré-Escola-Professores	2018	628.490,00	4,00	628.490,00	R\$	Atividade Mandata			A				META	94.800,00
													2021	25.200,00
2.202 - Despesa c/ Pessoal e Encargos Sociais - Educação Infantil em Pré-Escola-Professores	2019	628.490,00	1,00	628.490,00	R\$	Atividade Mandata			A				2020	24.200,00
	2021	23.200,00												
2.212 - Despesa c/ Pessoal e Encargos Sociais - Educ. Infantil - Pré-Escola-SERVIDORES	2018	59.590,00	1,00	59.590,00	und	Recursos Humanos			A				META	65.890,00
													2021	65.890,00
2.212 - Despesa c/ Pessoal e Encargos Sociais - Educ. Infantil - Pré-Escola-SERVIDORES	2019	59.590,00	1,00	62.590,00	und	Recursos Humanos			A				2020	62.590,00
	2021	62.590,00												
2.216 - Despesa c/ Pessoal e Encargos Sociais - Transporte Escolar Fundamental.	2018	131.070,00	1,00	137.370,00	und	Recursos Humanos			A				META	144.170,00
													2021	144.170,00
2.216 - Despesa c/ Pessoal e Encargos Sociais - Transporte Escolar Fundamental.	2019	137.370,00	1,00	144.170,00	und	Recursos Humanos			A				2020	144.170,00
	2021	151.070,00												

[Handwritten signatures and initials in blue ink at the top of the page.]

**ESTADO DO RIO GRANDE DO SUL
PREFEITURA MUNICIPAL DE CERRO BRANCO
GABINETE DO PREFEITO**



Unid. Responsável	Tipo	Produto (Bem ou Serviço)	Unidade	Ano		Metas	Valores (R\$ 1)
				Fisicas	Metas		
Programa: 0016 - Edificações Públicas							
Unidade: 07.01 - MANUTENÇÃO ENSINO FUNDAMENTAL/INFANTIL							
2.105 - Manutenção e Aquisição de Veículo - Transporte Escolar Ensino Fundamental	A	Alunos Transportados	und	2018	1,00	169.500,00	169.500,00
				2019	1,00	181.500,00	181.500,00
				2020	1,00	212.836,00	212.836,00
				2021	1,00	277.204,00	277.204,00
				META	4,00	841.040,00	841.040,00
2.110 - Manutenção do Transporte Escolar - Educação Infantil em CRECHE	A	Alunos Transportados	und	2018	1,00	88.000,00	88.000,00
				2019	1,00	102.000,00	102.000,00
				2020	1,00	111.000,00	111.000,00
				2021	1,00	120.000,00	120.000,00
				META	4,00	421.000,00	421.000,00
2.205 - Manutenção do Transporte Escolar - Educação Infantil em PRÉ-ESCOLA	A	Alunos Transportados	und	2018	1,00	105.900,00	105.900,00
				2019	1,00	114.000,00	114.000,00
				2020	1,00	120.900,00	120.900,00
				2021	1,00	129.400,00	129.400,00
				META	4,00	470.200,00	470.200,00
TOTAL NO PPA							
2.295.920,00							
Programa: 0004 - Manutenção e Desenvolvimento da Educação Básica							
Unidade: 07.02 - GASTOS NÃO COMPUTADOS NO ENSINO							
Unidade: 07.02 - GASTOS NÃO COMPUTADOS NO ENSINO							
2.105 - Manutenção e Aquisição de Veículo - Transporte Escolar Ensino Fundamental	A	Alunos Transportados	und	2018	1,00	405.767,25	405.767,25
				2019	1,00	411.767,25	411.767,25
				2020	1,00	417.767,25	417.767,25
				2021	1,00	423.767,25	423.767,25
				META	4,00	1.659.069,00	1.659.069,00
2.117 - Manutenção do Transporte Escolar - Ensino Médio	A	Alunos Transportados	und	2018	1,00	79.499,60	79.499,60
				2019	1,00	80.499,60	80.499,60
				2020	1,00	81.499,60	81.499,60
				2021	1,00	82.499,60	82.499,60
				META	4,00	323.998,40	323.998,40
2.118 - Auxílio Transporte - Ensino Médio	A	Alunos Transportados	und	2018	1,00	2.000,00	2.000,00
				2019	1,00	2.000,00	2.000,00
				2020	1,00	2.000,00	2.000,00
				2021	1,00	2.000,00	2.000,00
				META	4,00	8.000,00	8.000,00
2.119 - Auxílio Transporte - Ensino Superior	A	Alunos Transportados	und	2018	30,00	20.000,00	20.000,00
				2019	30,00	20.000,00	20.000,00
				2020	30,00	20.000,00	20.000,00
				2021	30,00	20.000,00	20.000,00
				META	120,00	80.000,00	80.000,00
TOTAL NO PPA							
37.693,20							
Programa: 0005 - Transporte Escolar							
Unidade: 07.02 - GASTOS NÃO COMPUTADOS NO ENSINO							
Unidade: 07.02 - GASTOS NÃO COMPUTADOS NO ENSINO							
2.191 - Manutenção do Programa Apoio a Creche	A	Atividade Mandata	R\$	2018	1,00	10,00	10,00
				2019	1,00	10,00	10,00
				2020	1,00	10,00	10,00
				2021	1,00	10,00	10,00
				META	4,00	40,00	40,00
2.202 - APOIO A CRECHES- BRASIL CARINHOSO	A	Alunos Beneficiadas	und	2018	1,00	9.413,30	9.413,30
				2019	1,00	9.413,30	9.413,30
				2020	1,00	9.413,30	9.413,30
				2021	1,00	9.413,30	9.413,30
				META	4,00	37.653,20	37.653,20
TOTAL NO PPA							
37.693,20							

(Handwritten marks: a large 'E' on the left, and a circled 'b' and a star-like symbol at the top center.)

**ESTADO DO RIO GRANDE DO SUL
PREFEITURA MUNICIPAL DE CERRO BRANCO
GABINETE DO PREFEITO**



Unidade	Descrição da Ação-Subação	Unid. Responsável	Tipo	Produto	Unidade	Ano	Metas		Valores
							Físicas	(R\$ 1)	
Programa: 0026 - Incentivo a Indústria, Comércio e Turismo									
Unidade: 07-02 - GASTOS NÃO COMPUTADOS NO ENSINO									
2 181 - Manutenção do Programa Passe Livre Estudantil	GASTOS NÃO COMPUTADOS NO ENSINO	A	A	Alunos Beneficiados	und	2018	1,00	500,00	500,00
						2019	1,00	500,00	500,00
						2020	1,00	500,00	500,00
						2021	1,00	500,00	500,00
						META	4,00	2.000,00	2.000,00
2 205 - Manutenção do Transporte Escolar - Educação Infantil em PRÉ-ESCOLA	GASTOS NÃO COMPUTADOS NO ENSINO	A	A	Alunos Transportados	und	2018	1,00	6.760,50	6.760,50
						2019	1,00	6.760,50	6.760,50
						2020	1,00	6.760,50	6.760,50
						2021	1,00	6.760,50	6.760,50
						META	4,00	27.042,00	27.042,00
TOTAL NO PPA									
						META	1,00	4,00	27.042,00
Programa: 0031 - Assistência ao Educando									
Unidade: 07-02 - GASTOS NÃO COMPUTADOS NO ENSINO									
1 013 - COBERTURA DE QUADRA NA EMEB DAVID UNFER - PAC-2 - (SISTEMA PAR)	GASTOS NÃO COMPUTADOS NO ENSINO	P	P	Obra executada	und	2018	1,00	50,00	50,00
						2019	-	-	-
						2020	-	-	-
						2021	-	-	-
						META	1,00	50,00	50,00
TOTAL NO PPA									
						META	1,00	50,00	50,00
Programa: 0031 - Assistência ao Educando									
Unidade: 07-02 - GASTOS NÃO COMPUTADOS NO ENSINO									
2 112 - Manutenção do Programa de Alimentação Escolar - ENSINO FUNDAMENTAL	GASTOS NÃO COMPUTADOS NO ENSINO	A	A	Alunos assistidos	und	2018	1,00	40.888,00	40.888,00
						2019	1,00	43.888,00	43.888,00
						2020	1,00	46.888,00	46.888,00
						2021	1,00	47.888,00	47.888,00
						META	4,00	179.552,00	179.552,00
2 113 - Manutenção do Programa de Alimentação Escolar - CRECHE	GASTOS NÃO COMPUTADOS NO ENSINO	A	A	Alunos assistidos	und	2018	1,00	22.576,00	22.576,00
						2019	1,00	23.576,00	23.576,00
						2020	1,00	30.576,00	30.576,00
						2021	1,00	35.576,00	35.576,00
						META	4,00	112.304,00	112.304,00
2 114 - Manutenção do Programa de Alimentação Escolar - PRÉ-ESCOLA	GASTOS NÃO COMPUTADOS NO ENSINO	A	A	Alunos assistidos	und	2018	1,00	20.166,00	20.166,00
						2019	1,00	21.166,00	21.166,00
						2020	1,00	21.166,00	21.166,00
						2021	1,00	26.166,00	26.166,00
						META	4,00	88.664,00	88.664,00
2 115 - Manutenção do Programa de Alimentação Escolar - AEE	GASTOS NÃO COMPUTADOS NO ENSINO	A	A	Alunos assistidos	und	2018	1,00	3.812,00	3.812,00
						2019	1,00	3.812,00	3.812,00
						2020	1,00	3.812,00	3.812,00
						2021	1,00	3.812,00	3.812,00
						META	4,00	15.248,00	15.248,00
2 178 - Alimentação Mais Educação-Fundamental-EMEF Augusto Schultz	GASTOS NÃO COMPUTADOS NO ENSINO	A	A	Alunos assistidos	und	2018	1,00	18.499,68	18.499,68
						2019	1,00	18.499,68	18.499,68
						2020	1,00	18.499,68	18.499,68
						2021	1,00	18.499,68	18.499,68
						META	520,00	73.998,72	73.998,72
2 179 - Alimentação Mais Educação-Fundamental-EMEF Carlos Müller	GASTOS NÃO COMPUTADOS NO ENSINO	A	A	Alunos assistidos	und	2018	1,00	14.800,09	14.800,09
						2019	1,00	14.800,09	14.800,09
						2020	1,00	14.800,09	14.800,09
						2021	1,00	14.800,09	14.800,09
						META	416,00	59.200,36	59.200,36
2 180 - Alimentação Mais Educação-Fundamental-EMEF David Unfer	GASTOS NÃO COMPUTADOS NO ENSINO	A	A	Alunos assistidos	und	2018	1,00	9.961,03	9.961,03
						2019	1,00	9.961,03	9.961,03
						2020	1,00	9.961,03	9.961,03
						2021	1,00	9.961,03	9.961,03
						META	280,00	39.844,12	39.844,12
2 189 - Manutenção dos Jogos Escolares Municipais e JERGS.	GASTOS NÃO COMPUTADOS NO ENSINO	A	A	Alunos assistidos	und	2018	1,00	2.100,00	2.100,00
						2019	1,00	2.100,00	2.100,00
						2020	1,00	2.100,00	2.100,00
						2021	1,00	2.100,00	2.100,00
						META	4,00	8.400,00	8.400,00
TOTAL NO PPA									
						META	4,00	577.211,20	577.211,20
Unidade: 08-01 - FMS - FUNDO MUNICIPAL DA SAÚDE									
Programa: 0006 - Gestão do SUS do Município									
2 017 - Despesa c/Pessoal e Encargos Sociais - Secretaria de Saúde	FMS - FUNDO MUNICIPAL DA SAÚDE	A	A	Recursos Humanos	und	2018	1,00	227.150,00	227.150,00
						2019	1,00	234.850,00	234.850,00
						2020	1,00	246.850,00	246.850,00
						2021	1,00	285.970,00	285.970,00
						META	4,00	994.820,00	994.820,00
2 120 - Manutenção das Atividades e Aquisição Material	FMS - FUNDO MUNICIPAL DA SAÚDE	A	A	Atividade Mandata	und	2018	1,00	61.150,00	61.150,00
						2019	1,00	61.150,00	61.150,00
						2020	1,00	61.150,00	61.150,00
						2021	1,00	61.150,00	61.150,00
						META	4,00	244.600,00	244.600,00
TOTAL NO PPA									
						META	4,00	61.150,00	61.150,00

(Handwritten signatures and initials)

**ESTADO DO RIO GRANDE DO SUL
PREFEITURA MUNICIPAL DE CERRO BRANCO
GABINETE DO PREFEITO**



Permanente-Sec. de Saúde

Unidade	Ano	Medidas	Valores (R\$ 1)	Tipo	Unid. Responsável	Produto (Bem ou Serviço)	Descrição da Ação-Subação	
							Unidade	Ano
Unidade: 08.01 - FMS - FUNDO MUNICIPAL DA SAÚDE								
Programa: 0007 - Atenção Básica a Saúde								
	2019	1,00	66.150,00					
	2020	1,00	71.500,00					
	2021	1,00	85.000,00					
	META	4,00	283.800,00					TOTAL NO PPA 1.278.820,00
1.020 - AQUISIÇÃO DE EQUIPAMENTOS PARA UBS - CONSULTA POPULAR 2013/2014	FMS - FUNDO MUNICIPAL DA SAÚDE	P	Equipamentos e materiais adquiridos					
	2018	1,00	450,00					
	2019	1,00	-					
	2020	1,00	-					
	2021	1,00	-					
	META	4,00	450,00					
1.039 - PROJETO VERÃO NUMA BOA 2013/2014	FMS - FUNDO MUNICIPAL DA SAÚDE	P	Pessoas Atendidas					
	2018	1,00	100,00					
	2019	1,00	100,00					
	2020	1,00	100,00					
	2021	1,00	100,00					
	META	4,00	400,00					
1.041 - PROGRAMA DE REQUALIFICAÇÃO DE UBS - PROGRAMA TI	FMS - FUNDO MUNICIPAL DA SAÚDE	P	Equipamentos e materiais adquiridos					
	2018	1,00	90,00					
	2019	1,00	-					
	2020	1,00	-					
	2021	1,00	-					
	META	4,00	90,00					
1.043 - ADEQUAÇÃO E MODERNIZAÇÃO DE UBS - PROGRAMA TI	FMS - FUNDO MUNICIPAL DA SAÚDE	P	Equipamentos e materiais adquiridos					
	2018	1,00	500,00					
	2019	1,00	-					
	2020	1,00	-					
	2021	1,00	-					
	META	4,00	500,00					
1.057 - PROJETO OFICINAS TERAPÊUTICAS P/CRIMINÓLOGOS E ADOLESCENTES	FMS - FUNDO MUNICIPAL DA SAÚDE	P	Pessoas assistidas					
	2018	1,00	200,00					
	2019	1,00	200,00					
	2020	1,00	200,00					
	2021	1,00	200,00					
	META	4,00	800,00					
1.099 - Aquis. Equip. Material Perman. UBS-PSF2- Prop. 12137.7/150001/160-02 Emenda Dep. Paulo Pimenta	FMS - FUNDO MUNICIPAL DA SAÚDE	P	Equipamentos e materiais adquiridos					
	2018	1,00	500,00					
	2019	1,00	-					
	2020	1,00	-					
	2021	1,00	-					
	META	4,00	500,00					
1.101 - FMS-Custeio-Incremento PAB-FMS - Prop. 36000.111592/01-700 Emenda Parlamentar - Dep. Sérgio Moraes	FMS - FUNDO MUNICIPAL DA SAÚDE	P	Equipamentos e materiais adquiridos					
	2018	1,00	100.500,00					
	2019	1,00	-					
	2020	1,00	-					
	2021	1,00	-					
	META	4,00	100.500,00					
1.102 - FMS-Custeio-Incremento PAB-FMS - Marco Maia	FMS - FUNDO MUNICIPAL DA SAÚDE	P	Equipamentos e materiais adquiridos					
	2018	1,00	100.500,00					
	2019	1,00	-					
	2020	1,00	-					
	2021	1,00	-					
	META	4,00	100.500,00					
2.018 - Despesa c/Pessoal e Encargos Sociais - Atenção Básica	FMS - FUNDO MUNICIPAL DA SAÚDE	A	Recursos Humanos					
	2018	1,00	1.244.280,00					
	2019	1,00	1.295.480,00					
	2020	1,00	1.387.266,50					
	2021	1,00	1.460.580,00					
	META	4,00	5.387.606,50					
2.022 - Despesa c/Pessoal e Encargos Sociais e Manutenção Atividades - NAAB.	FMS - FUNDO MUNICIPAL DA SAÚDE	A	Atividade Mantida					
	2018	1,00	106.000,00					
	2019	1,00	107.100,00					
	2020	1,00	115.350,00					
	2021	1,00	119.600,00					
	META	4,00	448.050,00					
2.023 - Despesa c/Pessoal e Encargos Sociais e Manutenção Atividades - Oficinas Terapêuticas.	FMS - FUNDO MUNICIPAL DA SAÚDE	A	Atividade Mantida					
	2018	1,00	36.520,00					
	2019	1,00	36.520,00					
	2020	1,00	36.520,00					
	2021	1,00	36.520,00					
	META	4,00	146.080,00					
2.121 - Manutenção das Ações de Atenção Básica em Saúde e Aquisição de Equip. e Material Permanente	FMS - FUNDO MUNICIPAL DA SAÚDE	A	Pessoas assistidas					
	2018	1,00	60.100,00					
	2019	1,00	64.100,00					
	2020	1,00	81.000,00					
	2021	1,00	83.000,00					
	META	4,00	288.200,00					
2.122 - Manutenção das Atividades do Conselho Municipal da Saúde	FMS - FUNDO MUNICIPAL DA SAÚDE	A	Atividade Mantida					
	2018	1,00	1.000,00					
	2019	1,00	1.000,00					
	2020	1,00	1.000,00					
	2021	1,00	1.000,00					
	META	4,00	4.000,00					
2.126 - Manutenção da Assistência Médica, Odontológica, Hospitalar, Ambulatorial e Sanitária à	FMS - FUNDO MUNICIPAL DA SAÚDE	A	Pessoas Atendidas					
	2018	1,00	2.120,00					
	2019	1,00	2.120,00					
	2020	1,00	2.120,00					
	2021	1,00	2.120,00					
	META	4,00	8.480,00					

[Handwritten signatures and initials in blue ink at the top of the page.]


**ESTADO DO RIO GRANDE DO SUL
PREFEITURA MUNICIPAL DE CERRO BRANCO
GABINETE DO PREFEITO**



População			2020	2021	2022
			2.120,00	2.120,00	2.120,00
2.127 - Manutenção do Consórcio Inter municipal de Saúde CI JACUI			META	4,00	8.480,00
			2018	1,00	211.557,56
			2019	1,00	222.828,00
			2020	1,00	234.470,00
			2021	1,00	273.987,20
			META	4,00	942.840,76
2.129 - Manutenção e Conservação e Aquisição de Veículos da Saúde			META	1,00	171.928,00
			2021	1,00	142.428,00
			2018	1,00	131.428,00
			2019	1,00	142.428,00
			2020	1,00	165.928,00
			META	4,00	611.712,00
2.130 - Manutenção das Atividades do PICS			META	1,00	119.780,52
			2021	1,00	119.780,52
			2018	1,00	119.780,52
			2019	1,00	119.780,52
			2020	1,00	119.780,52
			META	4,00	479.122,08
2.133 - Manutenção do PMAQ			META	1,00	29.900,00
			2018	1,00	29.900,00
			2019	1,00	29.900,00
			2020	1,00	29.900,00
			2021	1,00	29.900,00
			META	4,00	119.600,00
2.133 - QUALIFICAÇÃO DO PRÉ-NATAL REDE CEGONHA			META	1,00	40,00
			2021	1,00	10,00
			2018	1,00	10,00
			2019	1,00	10,00
			2020	1,00	10,00
			2021	1,00	10,00
			META	4,00	8.639.051,34
Unidade: 08.01 - FMS - FUNDO MUNICIPAL DA SAÚDE			TOTAL NO PPA		
Programa: 0008 - Gestão e Implimentação da Vigilância em Saúde					
Descrição da Ação-Subação			Unidade	Medida	Ano
FMS - FUNDO MUNICIPAL DA SAÚDE			2018	1,00	200,00
2.134 - Projeto Vigilância, Prevenção e Redução de Violência/Acidente e Cultura e Paz			2019	1,00	200,00
			2020	1,00	200,00
			META	4,00	800,00
2.137 - Manutenção das Companhias de Vacinações			META	1,00	360,00
			2018	1,00	360,00
			2019	1,00	360,00
			2020	1,00	360,00
			2021	1,00	360,00
			META	4,00	1.440,00
2.139 - Manutenção das Atividades dos Agentes de Combate as Endemias - ACE			META	1,00	40.940,00
			2018	1,00	40.940,00
			2019	1,00	42.640,00
			2020	1,00	45.140,00
			2021	1,00	47.340,00
			META	4,00	178.060,00
2.194 - Manutenção das Ações de Vigilância em Saúde - EPIDEMIOLOGIA			META	1,00	26.754,40
			2018	1,00	26.754,40
			2019	1,00	26.754,40
			2020	1,00	26.754,40
			2021	1,00	26.754,40
			META	4,00	107.017,60
2.195 - Manutenção das Ações de Vigilância em Saúde - SANITARIA			META	1,00	12.500,00
			2018	1,00	12.500,00
			2019	1,00	12.500,00
			2020	1,00	12.500,00
			2021	1,00	12.500,00
			META	4,00	50.000,00
Unidade: 08.01 - FMS - FUNDO MUNICIPAL DA SAÚDE			TOTAL NO PPA		
Programa: 0016 - Edificações Públicas					
Descrição da Ação-Subação			Unidade	Medida	Ano
FMS - FUNDO MUNICIPAL DA SAÚDE			2018	1,00	2.000,00
2.124 - Manutenção, Conservação e Ampliação dos prédios da Saúde			2019	1,00	2.000,00
			2020	1,00	2.000,00
			2021	1,00	2.000,00
			META	4,00	8.000,00
Unidade: 08.01 - FMS - FUNDO MUNICIPAL DA SAÚDE			TOTAL NO PPA		
Programa: 0028 - Estratégia Saúde da Família					
Descrição da Ação-Subação			Unidade	Medida	Ano
FMS - FUNDO MUNICIPAL DA SAÚDE			2018	1,00	18.000,00
1.038 - MANUTENÇÃO PROJETO MAIS MEDICO			2019	1,00	23.000,00
			2020	1,00	24.000,00

[Handwritten signatures and initials in blue ink at the top of the page.]

**ESTADO DO RIO GRANDE DO SUL
PREFEITURA MUNICIPAL DE CERRO BRANCO
GABINETE DO PREFEITO**



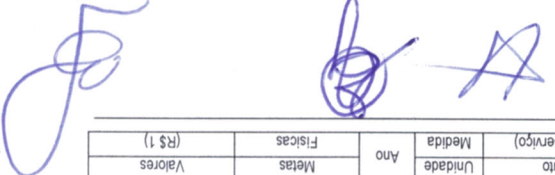
Unidade	Produto	Tipo	Unidade	Medida	Ano	Metas		Valores
						Fisicas	(R\$ 1)	
25.000,00			META		2021	1,00		25.000,00
90.000,00					2018	1,00		90.000,00
850,00					2019	1,00		850,00
-					2020	-		-
-					2021	-		-
850,00			META		2021	1,00		850,00
-					2018	1,00		-
-					2019	1,00		-
-					2020	-		-
-					2021	-		-
200.800,00					2018	1,00		200.800,00
850,00					2019	1,00		850,00
-					2020	-		-
-					2021	-		-
200.800,00			META		2021	1,00		200.800,00
1.103 - Aquisição de Equipamento/Material Permanente (e Veículo) PSF1-FNS Prop. 12137.715000/1170-15 - Emenda Parlamentar - Dep. José Otávio Germano	FMS - FUNDO MUNICIPAL DA SAÚDE	P	und	Equipamentos e materiais adquiridos	2018	1,00		200.800,00
1.104 - Aquisição de Equipamento/Material Permanente (e Veículo) PSF1-FNS Prop. 12137.715000/1170-04 - Emenda Parlamentar - Dep. Pompeo de Mattos	FMS - FUNDO MUNICIPAL DA SAÚDE	P	und	Equipamentos e materiais adquiridos	2018	1,00		150.270,00
-					2019	-		-
-					2020	-		-
-					2021	-		-
150.270,00			META		2021	1,00		150.270,00
479.440,00					2018	1,00		479.440,00
532.010,80					2019	1,00		532.010,80
-					2020	-		-
-					2021	-		-
595.580,00			META		2021	1,00		595.580,00
2.174.510,80					2018	4,00		2.174.510,80
254.346,00					2018	1,00		254.346,00
268.950,00					2019	1,00		268.950,00
281.750,00					2020	1,00		281.750,00
294.650,00					2021	1,00		294.650,00
1.099.696,00			META		2021	4,00		1.099.696,00
68.440,00					2018	1,00		68.440,00
87.740,00					2019	1,00		87.740,00
89.540,00					2020	1,00		89.540,00
92.940,00					2021	1,00		92.940,00
338.660,00			META		2021	4,00		338.660,00
4.054.786,80			TOTAL NO PPA					4.054.786,80
Unidade: 08 01 - FMS - FUNDO MUNICIPAL DA SAÚDE								
Programa: 0032 - Assistência Farmacêutica								
Unidade: 08 01 - FMS - FUNDO MUNICIPAL DA SAÚDE	Produto	Tipo	Unidade	Medida	Ano	Metas	Valores	
2 135 - Manutenção da Farmácia Básica	(Bem ou Serviço)	A	und	Pessoas Atendidas	2018	1,00	75.742,64	
					2019	1,00	98.860,60	
					2020	1,00	101.860,60	
					2021	1,00	106.860,60	
			META		2021	4,00	383.324,44	
2 208 - Insumos Hospitalares para uso Domiciliar	(Bem ou Serviço)	A	und	Pessoas assistidas	2018	1,00	6.650,00	
					2019	1,00	6.650,00	
					2020	1,00	6.650,00	
					2021	1,00	6.650,00	
			META		2021	4,00	26.600,00	
Unidade: 08 01 - FMS - FUNDO MUNICIPAL DA SAÚDE								
Programa: 0048 - Vigilância Alimentar e Nutricional								
Unidade: 08 01 - FMS - FUNDO MUNICIPAL DA SAÚDE	Produto	Tipo	Unidade	Medida	Ano	Metas	Valores	
1 098 - PROGRAMA DE FINANCIAMENTO DAS AÇÕES DE ALIMENTAÇÃO E NUTRIÇÃO (VAN)	(Bem ou Serviço)	P	und	Equipamentos e materiais adquiridos	2018	1,00	10,00	
					2019	-	-	
					2020	-	-	
					2021	-	-	
			META		2021	1,00	10,00	
2 213 - Manutenção das Ações de Alimentação e Nutrição	(Bem ou Serviço)	A	und	Pessoas assistidas	2018	1,00	5,00	
					2019	1,00	5,00	
					2020	1,00	5,00	
					2021	1,00	5,00	
			META		2021	4,00	20,00	
Unidade: 09 01 - SECRETARIA DE AGRIC. PEC. E MEIO AMBIENTE								
Programa: 0002 - Gestão Administrativa								
Unidade: 09 01 - SECRETARIA DE AGRIC. PEC. E MEIO AMBIENTE	Produto	Tipo	Unidade	Medida	Ano	Metas	Valores	
2 025 - Despesa c/Pessoal e Encargos Sociais - Sec. Agricultura	(Bem ou Serviço)	A	und	Recursos Humanos	2018	1,00	239.690,00	
					2019	1,00	262.040,00	
					2020	1,00	273.840,00	
					2021	1,00	290.640,00	
			META		2021	4,00	1.066.210,00	
2 140 - Manutenção das Atividades da Sec. da Agricultura	(Bem ou Serviço)	A	und	Atividade Mantida	2018	1,00	53.600,00	
					2019	1,00	49.600,00	
					2020	1,00	51.600,00	
					2021	1,00	53.600,00	
			META		2021	1,00	53.600,00	

[Handwritten signatures and initials in blue ink]

**ESTADO DO RIO GRANDE DO SUL
PREFEITURA MUNICIPAL DE CERRO BRANCO
GABINETE DO PREFEITO**



Unidade: 09.01 - SECRETARIA DE AGRICPEC, E MEIO AMBIENTE		Programa: 0013 - PATRULHA AGRICOLA E INCENTIVO A AGRICULTURA		Descrição da Ação-Subação		Unid. Responsável	Tipo	Produto	Medida	Ano	Metas	Fisicas	Valores (R\$ 1)	
TOTAL NO PPA														
											4,00	192.000,00		
Unidade: 09.01 - SECRETARIA DE AGRICPEC, E MEIO AMBIENTE														
TOTAL NO PPA														
											4,00	1.081.920,00		
Unid. Responsável		Título		Descrição da Ação-Subação		Unid. Responsável	Tipo	Produto	Medida	Ano	Metas	Fisicas	Valores (R\$ 1)	
2.026 - Despesa c/Pessoal, Encargos Sociais e Mantu. Máquinas, Veículos e Implementos-Patrolha Agrícola.														
											1,00	217.330,00		
											1,00	258.380,00		
											1,00	271.830,00		
											1,00	334.380,00		
											4,00	1.081.920,00		
Unidade: 09.01 - SECRETARIA DE AGRICPEC, E MEIO AMBIENTE														
TOTAL NO PPA														
											4,00	1.081.920,00		
Unid. Responsável		Título		Descrição da Ação-Subação		Unid. Responsável	Tipo	Produto	Medida	Ano	Metas	Fisicas	Valores (R\$ 1)	
1.089 - SIST. LOCALS E REG. DE ABASTECIMENTO - FEIRA ESTRUTURADA-CP 2015/2016														
											1,00	1.900,00		
											1,00	152.000,00		
											1,00	145.000,00		
											1,00	145.000,00		
											1,00	152.000,00		
											4,00	1.081.920,00		
Unid. Responsável		Título		Descrição da Ação-Subação		Unid. Responsável	Tipo	Produto	Medida	Ano	Metas	Fisicas	Valores (R\$ 1)	
1.105 - Aquisição de Equipamentos Agrícolas-Prod. N°22898/2017-PRODESA-Emerenda Dep. Sérgio Moraes														
											1,00	152.000,00		
											1,00	145.000,00		
											1,00	145.000,00		
											1,00	152.000,00		
											4,00	1.081.920,00		
Unid. Responsável		Título		Descrição da Ação-Subação		Unid. Responsável	Tipo	Produto	Medida	Ano	Metas	Fisicas	Valores (R\$ 1)	
1.106 - 1006 - Aquisição Distribuidor, Trator Agrícola e Concha-Sicomv N°20754/2017-Emenda Dep. Hélio Schuch														
											1,00	145.000,00		
											1,00	145.000,00		
											1,00	152.000,00		
											4,00	1.081.920,00		
Unid. Responsável		Título		Descrição da Ação-Subação		Unid. Responsável	Tipo	Produto	Medida	Ano	Metas	Fisicas	Valores (R\$ 1)	
1.107 - Aquisição de Equipamentos Agrícolas - SDR/RS - Consulta Popular 2016/2017														
											1,00	146.928,48		
											1,00	146.928,48		
											1,00	146.928,48		
											4,00	1.081.920,00		
Unid. Responsável		Título		Descrição da Ação-Subação		Unid. Responsável	Tipo	Produto	Medida	Ano	Metas	Fisicas	Valores (R\$ 1)	
2.143 - Manutenção do Programa Troca-Troca de Sementes														
											1,00	30.000,00		
											1,00	30.000,00		
											1,00	30.000,00		
											1,00	30.000,00		
											4,00	120.000,00		
Unid. Responsável		Título		Descrição da Ação-Subação		Unid. Responsável	Tipo	Produto	Medida	Ano	Metas	Fisicas	Valores (R\$ 1)	
2.144 - Manutenção do Programa de Distribuição de Corretores e Fertilizantes para o Solo														
											1,00	1.000,00		
											1,00	1.000,00		
											1,00	1.000,00		
											1,00	1.000,00		
											4,00	4.000,00		
Unid. Responsável		Título		Descrição da Ação-Subação		Unid. Responsável	Tipo	Produto	Medida	Ano	Metas	Fisicas	Valores (R\$ 1)	
2.145 - Incentivo a Produção Animal														
											1,00	5.500,00		
											1,00	5.500,00		
											1,00	6.000,00		
											1,00	6.000,00		
											4,00	25.000,00		
Unid. Responsável		Título		Descrição da Ação-Subação		Unid. Responsável	Tipo	Produto	Medida	Ano	Metas	Fisicas	Valores (R\$ 1)	
2.146 - Apoio ao Programa de Desenvol. da Cadeia Produtora da Aquicultura Familiar														
											1,00	5.000,00		
											1,00	5.000,00		
											1,00	5.000,00		
											1,00	5.000,00		
											4,00	20.000,00		
Unid. Responsável		Título		Descrição da Ação-Subação		Unid. Responsável	Tipo	Produto	Medida	Ano	Metas	Fisicas	Valores (R\$ 1)	
2.147 - Manutenção do Convênio com Emater/RS														
											1,00	90.000,00		
											1,00	102.000,00		
											1,00	108.000,00		
											1,00	115.000,00		
											4,00	415.000,00		
Unid. Responsável		Título		Descrição da Ação-Subação		Unid. Responsável	Tipo	Produto	Medida	Ano	Metas	Fisicas	Valores (R\$ 1)	
2.149 - Manutenção da Coleta, Limpeza e Destina Final do Lixo														
											1,00	35.000,00		
											1,00	45.000,00		
											1,00	50.000,00		
											1,00	55.000,00		
											4,00	185.000,00		
Programa: 0037 - Gestão Ambiental														
TOTAL NO PPA														
											4,00	185.000,00		



ESTADO DO RIO GRANDE DO SUL PREFEITURA MUNICIPAL DE CERRO BRANCO GABINETE DO PREFEITO



Unidade	Ano	Medida	Produto	Tipo	Unid. Responsável	Metas		Valores			
						Fiscas	(R\$ 1)				
2.150 - Manutenção dos Serviços de Licenciamento e Fiscalização Ambiental	Fundo Municipal de Defesa Meio Ambiente	A	Atividade Mantida	R\$		2018	1,00	8.732,00			
						2019	1,00	14.831,00			
						2020	1,00	15.930,00			
						2021	1,00	17.029,00			
						META	4,00	56.522,00			
TOTAL NO PPA											
Unidade: 10.01 - FUNDO DE PREVID SOCIAL DO MUNICÍPIO-FPSM											
Programa: 0014 - Regime Próprio de Previdência dos Servidores											
0.001 - Despesas c/Pagamento de Proventos de Aposentadoria dos Servidores Inativos	FUNDO DE PREVID SOCIAL DO MUNICÍPIO-FPSM	O	Pessoas asseguradas	und		2018	1,00	1.300.000,00			
						2019	1,00	1.500.000,00			
						2020	1,00	1.700.000,00			
						2021	1,00	1.950.000,00			
						META	4,00	6.450.000,00			
0.002 - Despesas c/Pagamento de Proventos a Pensionistas	FUNDO DE PREVID SOCIAL DO MUNICÍPIO-FPSM	O	Pessoas asseguradas	und		2018	1,00	200.000,00			
						2019	1,00	230.000,00			
						2020	1,00	260.000,00			
						2021	1,00	290.000,00			
						META	4,00	980.000,00			
0.013 - Despesas c/Pagamento de Benefícios Previdenciários Segurados Ativos	FUNDO DE PREVID SOCIAL DO MUNICÍPIO-FPSM	O	Pessoas asseguradas	und		2018	1,00	200.000,00			
						2019	1,00	250.000,00			
						2020	1,00	300.000,00			
						2021	1,00	350.000,00			
						META	4,00	1.100.000,00			
2.034 - Manutenção do FAPs-Fundo de Aposentadoria e Pensão dos Serv. Municipais de Cerro Branco	FUNDO DE PREVID SOCIAL DO MUNICÍPIO-FPSM	A	Atividade Mantida	R\$		2018	1,00	27.000,00			
						2019	1,00	30.000,00			
						2020	1,00	33.000,00			
						2021	1,00	36.000,00			
						META	4,00	126.000,00			
TOTAL NO PPA											
Unidade: 10.99 - RESERVA DE CONTINGÊNCIA - RPPS											
Programa: 0999 - Reserva de contingência											
9.999 - RESERVA PATRONAL AO RPPS	RESERVA DE CONTINGÊNCIA - RPPS	P	RESERVA DE CONTINGÊNCIA	DE		2018	1,00	2.503.100,00			
						2019	1,00	2.347.100,00			
						2020	1,00	2.204.100,00			
						2021	1,00	2.031.100,00			
						META	4,00	9.085.400,00			
TOTAL NO PPA											
Unidade: 1.02 - FUNDO MUNICIPAL DA ASSISTÊNCIA SOCIAL											
Programa: 0009 - Gestão e Controle da Assistência Social do Município											
2.077 - Despesa c/Pessoal e Encargos Sociais da Secretara da Assistência.	FUNDO MUNICIPAL DA ASSISTÊNCIA SOCIAL	A	Recursos Humanos	und		2018	1,00	291.880,00			
						2019	1,00	305.280,00			
						2020	1,00	318.780,00			
						2021	1,00	332.480,00			
						META	4,00	1.248.420,00			
2.151 - Manutenção das Atividades da Secretaria de Desenvolvimento Social	FUNDO MUNICIPAL DA ASSISTÊNCIA SOCIAL	A	Atividade Mantida	R\$		2018	1,00	34.900,00			
						2019	1,00	36.100,00			
						2020	1,00	37.300,00			
						2021	1,00	38.500,00			
						META	4,00	146.800,00			
TOTAL NO PPA											
Unidade: 1.02 - FUNDO MUNICIPAL DA ASSISTÊNCIA SOCIAL											
Programa: 0010 - Proteção Social Básica											
Descrição da Ação-Subação	Unid. Responsável	Tipo	Produto	(Bem ou Serviço)	Medida	Ano	Metas		Valores		
							Fiscas			(R\$ 1)	
							2018	1,00			241.240,00
							2019	1,00			248.300,00
							2020	1,00			255.260,00
2021	1,00	263.110,00									
TOTAL NO PPA											
Unidade: 1.02 - FUNDO MUNICIPAL DA ASSISTÊNCIA SOCIAL											
Programa: 0010 - Proteção Social Básica											
Descrição da Ação-Subação	Unid. Responsável	Tipo	Produto	(Bem ou Serviço)	Medida	Ano	Metas		Valores		
							Fiscas			(R\$ 1)	
							2018	1,00			241.240,00
							2019	1,00			248.300,00
							2020	1,00			255.260,00
2021	1,00	263.110,00									
TOTAL NO PPA											
Unidade: 1.02 - FUNDO MUNICIPAL DA ASSISTÊNCIA SOCIAL											
Programa: 0010 - Proteção Social Básica											
Descrição da Ação-Subação	Unid. Responsável	Tipo	Produto	(Bem ou Serviço)	Medida	Ano	Metas		Valores		
							Fiscas			(R\$ 1)	
							2018	1,00			241.240,00
							2019	1,00			248.300,00
							2020	1,00			255.260,00
2021	1,00	263.110,00									
TOTAL NO PPA											
Unidade: 1.02 - FUNDO MUNICIPAL DA ASSISTÊNCIA SOCIAL											
Programa: 0010 - Proteção Social Básica											
2.210 - Manutenção do Programa BFC na Escola	FUNDO MUNICIPAL DA ASSISTÊNCIA SOCIAL	A	Alunos assistidos	und		2018	1,00	290,00			
						2019	1,00	5.000,00			
						2020	1,00	5.000,00			
						2021	1,00	5.000,00			
						META	4,00	20.000,00			
TOTAL NO PPA											
Unidade: 1.02 - FUNDO MUNICIPAL DA ASSISTÊNCIA SOCIAL											
Programa: 0010 - Proteção Social Básica											
2.161 - Manutenção da Política Municipal de Assistência Social e de Benefícios Eventuais	FUNDO MUNICIPAL DA ASSISTÊNCIA SOCIAL	A	Pessoas assistidas	und		2018	1,00	5.000,00			
						2019	1,00	5.000,00			
						2020	1,00	5.000,00			
						2021	1,00	5.000,00			
						META	4,00	20.000,00			
TOTAL NO PPA											
Unidade: 1.02 - FUNDO MUNICIPAL DA ASSISTÊNCIA SOCIAL											
Programa: 0010 - Proteção Social Básica											
2.158 - Manutenção Serviço de Orientação e Apoio Socio-Familiar-FEAS	FUNDO MUNICIPAL DA ASSISTÊNCIA SOCIAL	A	Famílias assistidas	und		2018	1,00	9.536,46			
						2019	1,00	9.536,46			
						2020	1,00	9.536,46			
						2021	1,00	9.536,46			
						META	4,00	38.145,84			
TOTAL NO PPA											
Unidade: 1.02 - FUNDO MUNICIPAL DA ASSISTÊNCIA SOCIAL											
Programa: 0010 - Proteção Social Básica											
2.028 - Serviço da Proteção Social Básica - Pessoal e Manutenção CRAS.	FUNDO MUNICIPAL DA ASSISTÊNCIA SOCIAL	A	Recursos Humanos	und		2018	1,00	241.240,00			
						2019	1,00	248.300,00			
						2020	1,00	255.260,00			
						2021	1,00	263.110,00			
						META	4,00	1.007.910,00			
TOTAL NO PPA											
Unidade: 1.02 - FUNDO MUNICIPAL DA ASSISTÊNCIA SOCIAL											
Programa: 0010 - Proteção Social Básica											

**ESTADO DO RIO GRANDE DO SUL
PREFEITURA MUNICIPAL DE CERRO BRANCO
GABINETE DO PREFEITO**



Unidade: 11.02 - FUNDO MUNICIPAL DA ASSISTÊNCIA SOCIAL											
Programa: 0016 - Edificações Públicas											
Descrição da Ação-Subação	Unid. Responsável	Tipo	Produto	Unidade	Medida	Ano	Metas		Valores	Fiscas	(R\$ 1)
							Metas	Fiscas			
2.152 - Reforma de Manutenção, Conservação, Ampliação e	FUNDO MUNICIPAL DA ASSISTÊNCIA SOCIAL	A	Construção e ampliação			2018	1,00	2.000,00	2.000,00		
						2019	1,00	2.000,00	2.000,00		
						2020	1,00	2.000,00	2.000,00		
						2021	1,00	2.000,00	2.000,00		
						META	4,00	8.000,00	8.000,00		
TOTAL NO PPA											
8.000,00											
Unidade: 11.02 - FUNDO MUNICIPAL DA ASSISTÊNCIA SOCIAL											
Programa: 0038 - Promoção do Trabalho e Geração de Renda											
2.155 - Assistência - Transporte de Trabalhadores - Lei Municipal Nº1437/2013	FUNDO MUNICIPAL DA ASSISTÊNCIA SOCIAL	A	Pessoas Atendidas			2018	1,00	200,00	200,00		
						2019	1,00	200,00	200,00		
						2020	1,00	200,00	200,00		
						2021	1,00	200,00	200,00		
						META	4,00	800,00	800,00		
TOTAL NO PPA											
800,00											
Unidade: 11.02 - FUNDO MUNICIPAL DA ASSISTÊNCIA SOCIAL											
Programa: 0052 - GESTÃO DESCENTRALIZADA IGDPF E IGDSUAS											
2.159 - Apoio a Organização e Gestão do Programa Bolsa Família e do Cadastro Único - IGD PBF	FUNDO MUNICIPAL DA ASSISTÊNCIA SOCIAL	A	Ações Realizadas			2018	1,00	14.060,00	14.060,00		
						2019	1,00	14.060,00	14.060,00		
						2020	1,00	14.060,00	14.060,00		
						2021	1,00	14.060,00	14.060,00		
						META	4,00	56.240,00	56.240,00		
2.160 - Apoio a Organização e Gestão do SUAS - IGDSUAS	FUNDO MUNICIPAL DA ASSISTÊNCIA SOCIAL	A	Ações Realizadas			2018	1,00	5.154,08	5.154,08		
						2019	1,00	5.154,08	5.154,08		
						2020	1,00	5.154,08	5.154,08		
						2021	1,00	5.154,08	5.154,08		
						META	4,00	20.616,32	20.616,32		
2.184 - Fortalecimento do Controle Social - IGD PBF	FUNDO MUNICIPAL DA ASSISTÊNCIA SOCIAL	A	Aviade Mantida			2018	1,00	4.300,00	4.300,00		
						2019	1,00	4.300,00	4.300,00		
						2020	1,00	4.300,00	4.300,00		
						2021	1,00	4.300,00	4.300,00		
						META	4,00	17.200,00	17.200,00		
2.185 - Fortalecimento do Controle Social - IGD SUAS	FUNDO MUNICIPAL DA ASSISTÊNCIA SOCIAL	A	Aviade Mantida			2018	1,00	3.700,00	3.700,00		
						2019	1,00	3.700,00	3.700,00		
						2020	1,00	3.700,00	3.700,00		
						2021	1,00	3.700,00	3.700,00		
						META	4,00	14.800,00	14.800,00		
TOTAL NO PPA											
108.856,32											
Unidade: 11.03 - FUNDO MUN. P/ A CRIANÇA E O ADOLESCENTE-											
Programa: 0012 - Proteção à Criança e Adolescente											
2.154 - Serviços da Proteção Social Especial de Média Complexidade	FUNDO MUNICIPAL DA ASSISTÊNCIA SOCIAL	A	Pessoas assistidas			2018	1,00	1.000,00	1.000,00		
						2019	1,00	1.000,00	1.000,00		
						2020	1,00	1.000,00	1.000,00		
						2021	1,00	1.000,00	1.000,00		
						META	4,00	4.000,00	4.000,00		
2.156 - Serviços da Proteção Social Especial de Alta Complexidade	FUNDO MUNICIPAL DA ASSISTÊNCIA SOCIAL	A	Pessoas assistidas			2018	1,00	1.000,00	1.000,00		
						2019	1,00	1.000,00	1.000,00		
						2020	1,00	1.000,00	1.000,00		
						2021	1,00	1.000,00	1.000,00		
						META	4,00	4.000,00	4.000,00		
TOTAL NO PPA											
8.000,00											
Unidade: 11.04 - FHP-Fundo Municipal de Habitação Popular											
Programa: 0014 - FHP-Fundo Municipal de Habitação Popular											
2.165 - Programa de Assistência a Criança e ao Adolescente	FUNDO MUN. P/ A CRIANÇA E O ADOLESCENTE-	A	Crianças atendidas			2018	1,00	1.250,00	1.250,00		
						2019	1,00	1.250,00	1.250,00		
						2020	1,00	1.250,00	1.250,00		
						2021	1,00	1.250,00	1.250,00		
						META	4,00	5.000,00	5.000,00		
TOTAL NO PPA											
5.000,00											

(Handwritten signatures and initials)



**ESTADO DO RIO GRANDE DO SUL
PREFEITURA MUNICIPAL DE CERRO BRANCO
GABINETE DO PREFEITO**

Programa: 0039 - Política Habitacional											
Unidade: 11.05 - FUMID - Fundo Municipal do Idoso											
Programa: 0010 - Proteção Social Básica											
Descrição da Ação-Subação											
Unid. Responsável	Tipo	Produto	Unidade	Ano		Medida	Ano				
				Metas	Fisicas		2018	2019	2020	2021	
Valor			Metas		Fisicas		TOTAL NO PPA				
2.166 - Construção e Reforma de Habitações Rurais	A	FHP-Fundo Municipal de Habitação Popular	und	Pessoas Atendidas	2018	1,00	500,00	500,00	500,00	500,00	500,00
					2019	1,00	500,00	500,00	500,00	500,00	500,00
2020	1,00	500,00	500,00	500,00	500,00	500,00	500,00	500,00	500,00	500,00	
2021	1,00	500,00	500,00	500,00	500,00	500,00	500,00	500,00	500,00	500,00	
2.167 - Construção e Reforma de Habitações Urbanas	A	FHP-Fundo Municipal de Habitação Popular	und	Pessoas assistidas	2018	1,00	2.000,00	2.000,00	2.000,00	2.000,00	2.000,00
2019	1,00	2.000,00	2.000,00	2.000,00	2.000,00	2.000,00	2.000,00	2.000,00	2.000,00	2.000,00	
2020	1,00	2.000,00	2.000,00	2.000,00	2.000,00	2.000,00	2.000,00	2.000,00	2.000,00	2.000,00	
2021	1,00	2.000,00	2.000,00	2.000,00	2.000,00	2.000,00	2.000,00	2.000,00	2.000,00	2.000,00	
2.164 - Manutenção da Assistência as Pessoas com Deficiência	Unid. Responsável	Fundo das Pessoas Portadoras Deficiência	A	Pessoas Atendidas	2018	1,00	700,00	700,00	700,00	700,00	700,00
2019					1,00	700,00	700,00	700,00	700,00	700,00	
2020	1,00	700,00	700,00	700,00	700,00	700,00	700,00	700,00	700,00	700,00	
2021	1,00	700,00	700,00	700,00	700,00	700,00	700,00	700,00	700,00	700,00	
Valor			Metas		Fisicas		TOTAL NO PPA				
								2.800,00			
Programa: 0054 - Proteção Social Especial para Pessoas com Deficiência											
Unidade: 12.01 - SECRET. DE DESENV. ECON. GOV. E PLANEJAM											
Descrição da Ação-Subação											
Unid. Responsável	Tipo	Produto	Unidade	Ano		Medida	Ano				
				Metas	Fisicas		2018	2019	2020	2021	
Valor			Metas		Fisicas		TOTAL NO PPA				
2.030 - Despesa c/Pessoal e Encargos Sociais - Desenv. Econ. Gov. e Planej.	A	Recursos Humanos	und		2018	1,00	192.810,00	201.160,00	209.660,00	218.210,00	821.840,00
					2019	1,00	201.160,00	209.660,00	218.210,00	821.840,00	821.840,00
2020	1,00	209.660,00	218.210,00	821.840,00	821.840,00	821.840,00	821.840,00	821.840,00	821.840,00	821.840,00	
2021	1,00	218.210,00	821.840,00	821.840,00	821.840,00	821.840,00	821.840,00	821.840,00	821.840,00	821.840,00	
2.169 - Manutenção das Atividades da Sec. de Desenvolvimento Econômico, Governo e Planejamento	A	SECRET. DE DESENV. ECON. GOV. E PLANEJAM	A	Incentivo Concedido	2018	1,00	1.000,00	1.000,00	1.000,00	1.000,00	1.000,00
2019	1,00	1.000,00	1.000,00	1.000,00	1.000,00	1.000,00	1.000,00	1.000,00	1.000,00	1.000,00	
2020	1,00	1.000,00	1.000,00	1.000,00	1.000,00	1.000,00	1.000,00	1.000,00	1.000,00	1.000,00	
2021	1,00	1.000,00	1.000,00	1.000,00	1.000,00	1.000,00	1.000,00	1.000,00	1.000,00	1.000,00	
Valor			Metas		Fisicas		TOTAL NO PPA				
								4.000,00			
Programa: 0040 - Incentivo a Indústria, Comércio e Turismo											
Unidade: 13.01 - PROCURADORIA JURÍDICA DO MUNICÍPIO											
Descrição da Ação-Subação											
Unid. Responsável	Tipo	Produto	Unidade	Ano		Medida	Ano				
				Metas	Fisicas		2018	2019	2020	2021	
Valor			Metas		Fisicas		TOTAL NO PPA				
2.172 - Incentivo a Atrração e Implantação de Novas Empresas	A	SECRET. DE DESENV. ECON. GOV. E PLANEJAM	und	Incentivo Concedido	2018	1,00	1.000,00	1.000,00	1.000,00	1.000,00	1.000,00
					2019	1,00	1.000,00	1.000,00	1.000,00	1.000,00	1.000,00
2020	1,00	1.000,00	1.000,00	1.000,00	1.000,00	1.000,00	1.000,00	1.000,00	1.000,00		
2021	1,00	1.000,00	1.000,00	1.000,00	1.000,00	1.000,00	1.000,00	1.000,00	1.000,00	1.000,00	
Valor			Metas		Fisicas		TOTAL NO PPA				
								4.000,00			
Programa: 0002 - Gestão Administrativa											
Unidade: 13.01 - PROCURADORIA JURÍDICA DO MUNICÍPIO											
Descrição da Ação-Subação											
Unid. Responsável	Tipo	Produto	Unidade	Ano		Medida	Ano				
				Metas	Fisicas		2018	2019	2020	2021	
Valor			Metas		Fisicas		TOTAL NO PPA				
2.031 - Despesa c/Pessoal e Encargos Sociais - Procuradoria Jurídica	A	PROCURADORIA JURÍDICA DO MUNICÍPIO	und	Recursos Humanos	2018	1,00	77.970,00	81.570,00	84.570,00	87.770,00	331.880,00
					2019	1,00	81.570,00	84.570,00	87.770,00	331.880,00	331.880,00
2020	1,00	84.570,00	87.770,00	331.880,00	331.880,00	331.880,00	331.880,00	331.880,00	331.880,00	331.880,00	
2021	1,00	87.770,00	331.880,00	331.880,00	331.880,00	331.880,00	331.880,00	331.880,00	331.880,00	331.880,00	
2.173 - Manutenção das Atividades da Procuradoria Jurídica	A	PROCURADORIA JURÍDICA DO MUNICÍPIO	A	Atividade Mantida	2018	1,00	16.700,00	17.400,00	18.100,00	18.800,00	71.000,00
2019	1,00	17.400,00	18.100,00	18.800,00	18.800,00	18.800,00	18.800,00	18.800,00	18.800,00	18.800,00	
2020	1,00	18.100,00	18.800,00	18.800,00	18.800,00	18.800,00	18.800,00	18.800,00	18.800,00	18.800,00	
2021	1,00	18.800,00	18.800,00	18.800,00	18.800,00	18.800,00	18.800,00	18.800,00	18.800,00	18.800,00	
Valor			Metas		Fisicas		TOTAL NO PPA				
								402.880,00			

(Handwritten signatures and initials in blue ink)



Excelentíssimo Senhor Presidente:
Excelentíssimo Senhores Vereadores:



É com especial satisfação que cumprimentamos Vossa Excelência, oportunidade que encaminhamos em **REGIME DE URGÊNCIA** Projeto de Lei que **Dispõe sobre o Plano Plurianual para o quadriênio 2018-2021 e dá outras providências.**

O presente projeto de lei apresenta a proposta do Plano Plurianual para o período compreendido entre 2018 e 2021 (PPA 2018-2021). Nele estão constituídas as diretrizes, programas, objetivos e ações da administração pública municipal para as despesas de capital e outras delas decorrentes, bem como as correspondentes aos programas de duração continuada.

A construção deste plano segue as normas vigentes e as estruturas formais de apresentação adotadas pelo governo Federal e Estadual.

Apresenta-se, assim, com esta proposta, o planejamento para as ações a serem constituídas e realizadas pelo governo municipal a fim de atender as necessidades da população cerrobranquense buscando o desenvolvimento social, econômico e cultural, contribuindo efetivamente para melhorar a vida das pessoas.

O Plano Plurianual é considerado o principal instrumento de planejamento da administração pública uma vez que demonstra as ações governamentais de médio prazo do poder público. As despesas de capital, que se constituem nos investimentos da administração pública, estão demonstradas em seus programas, objetivos e ações. Definindo-se os objetivos e ações com metas físicas e financeiras que se constituirão em prioridades de cada exercício na Lei de Diretrizes Orçamentárias (LDO), sendo que os recursos necessários para cada ação serão estabelecidos na Lei Orçamentária Anual (LOA).

Exmo. Sr.

EMIR EMILIO LANGE
MD. Presidente da Câmara Municipal de Vereadores
CERRO BRANCO - RS

CÂMARA DE VEREADORES DE CERRO BRANCO

REUNIÃO DE 09/10/2017


VOTOS A FAVOR: 08

VOTOS CONTRÁRIOS: 00

ABSTENÇÕES: 00

ASSINATURA DO SERVIDOR

A


JORGE LUIZ HOFFMANN
Prefeito Municipal

Atenciosamente,

Sendo o que tínhamos para o momento, reiteramos protestos de consideração e apreço.

Pelo exposto, atendendo razões de interesse público, entendemos justificado o presente projeto de lei, pelo que rogamos aos nobres Edis pela sua aprovação.

Deste modo, apresentamos um Plano de investimentos para quatro anos, baseado na atual realidade social e econômica do município, levando em consideração as necessidades mais urgentes da população cerrobranquense e, a partir disso, integrando a proposta do governo com os anseios do cidadão, promovendo o desenvolvimento econômico e sustentável, tornando a cidade mais humana e justa

ESTADO DO RIO GRANDE DO SUL
PREFEITURA MUNICIPAL DE CERRO BRANCO
GABINETE DO PREFEITO





**ESTADO DO RIO GRANDE DO SUL
PREFEITURA MUNICIPAL DE CERRO BRANCO
GABINETE DO PREFEITO**



PROJETO DE LEI MUNICIPAL Nº052/2017
De 15 de Setembro de 2017

CÂMARA DE VEREADORES DE CERRO BRANCO
REUNIÃO DE 08/10/2017
VOTOS A FAVOR: 08
VOTOS CONTRÁRIOS: 00
ABSTENÇÕES: 00
ASSINATURA DO SERVIDOR

JORGE LUIZ HOFFMANN, Prefeito Municipal de Cerro Branco,
Estado do Rio Grande do Sul.

FAÇO SABER, em cumprimento ao disposto na Lei Orgânica, que a Câmara Municipal aprovou e eu sanciono e promulgo a seguinte Lei:

Art. 1º - Esta lei institui o **Plano Plurianual para o quadriênio 2018/2021**, em cumprimento ao disposto no art. 165, parágrafo 1º, da Constituição da República, estabelecendo, para o período, os programas com seus respectivos objetivos, indicadores e montantes de recursos a serem aplicados em despesas de capital e outras delas decorrentes e nas despesas de duração continuada, na forma dos Anexos I, II e III.

Art. 2º Para efeitos desta Lei, entende-se por:

I - Programa, o instrumento de organização da atuação governamental, que articula um conjunto de ações que concorrem para um objetivo comum pré-estabelecido, mensurado por indicadores, visando à solução de um problema ou ao atendimento de uma necessidade ou demanda da sociedade;

II - Programa Finalístico, aquele que resulta em bens ou serviços ofertados diretamente à sociedade;

III - Programa de Apoio Administrativo, aquele que engloba ações de natureza tipicamente administrativa que, embora colaborem para a consecução dos objetivos dos demais programas, não têm suas despesas passíveis de apropriação àqueles programas;

IV - Ação, o conjunto de operações cujos produtos contribuem para os objetivos do programa;

V - Produto, bem ou serviço que resulta da ação, destinado ao público-alvo;

J A

[Handwritten marks: a stylized 'F' and a star-like symbol]

III - auxiliar os demais órgãos e setores da Administração Municipal nos processos de elaboração, de acompanhamento e de revisão do PPA; e

II - definir a agenda de elaboração, de acompanhamento e, quando for o caso, de revisão do PPA;

I - definir as metodologias a serem utilizadas na elaboração, no acompanhamento e na revisão do PPA a ser observado por todos os órgãos da Administração Municipal;

PPA será feito sob a coordenação da Secretaria Municipal de Finanças, a quem compete:
Parágrafo único. O acompanhamento da execução dos programas do

Art. 7º O acompanhamento da execução dos programas do PPA será feito com base no desempenho dos indicadores, e/ou da realização das metas físicas e financeiras, cujas informações serão apuradas periodicamente e terão a finalidade de medir os resultados alcançados.

Art. 6º A inclusão, exclusão ou alteração de ações, produtos e metas no Plano Plurianual poderão ocorrer por intermédio da Lei de Diretrizes Orçamentárias, da Lei Orçamentária Anual ou de seus créditos adicionais, apropriando-se ao respectivo programa, as modificações consequentes.

Art. 5º A inclusão, exclusão ou alteração de programas constantes desta lei, serão propostos pelo Poder Executivo, através de Projeto de Lei de Revisão do Plano ou Projeto de Lei específico.

Art. 4º As metas físicas das ações estabelecidas para o período 2018-2021 se constituem referências a serem observadas pelas leis de diretrizes orçamentárias e pelas leis orçamentárias e suas respectivas alterações.

Parágrafo único. Os valores financeiros constantes nos anexos e nas tabelas desta Lei são referências e não constituem limite para a programação da despesa na Lei Orçamentária Anual, que deverá obedecer os parâmetros fixados pela Lei de Diretrizes Orçamentárias e as receitas efetivamente previstas em cada ano, consoante a legislação tributária em vigor à época.

Art. 3º A programação constante no PPA deverá ser financiada pelos recursos próprios do Município, das Operações de Crédito Internas e Externas, das Transferências Constitucionais, Legais e Voluntárias da União e do Estado e, subsidiariamente, das parcerias implementadas com outros Municípios e com a iniciativa privada.

VI - Meta, quantidade de produto que se deseja obter em determinado horizonte temporal, expressa na unidade de medida adotada.





**ESTADO DO RIO GRANDE DO SUL
PREFEITURA MUNICIPAL DE CERRO BRANCO
GABINETE DO PREFEITO**

IV - elaborar anualmente relatório de avaliação de avaliação dos resultados da implantação deste Plano que será encaminhado ao Poder Legislativo, juntamente o Projeto de Lei de Diretrizes Orçamentárias.

Art. 8º Integram o Plano Plurianual, as seguintes tabelas:

I - Tabela 01 - Estimativas de Receitas por Categoria Econômica e Origem;

II - Tabela 01-A - Estimativas da Receita Corrente Líquida;

III - Tabela 02 - Estimativas de Aplicação de Recursos na Manutenção e Desenvolvimento do Ensino;

IV - Tabela 03 - Estimativas de Aplicação de Recursos em Ações e Serviços Públicos de Saúde;

V - Tabela 04 - Estimativas de Gastos do Poder Legislativo, nos termos do art. 29-A, da Constituição da República;

VI - Tabela 05 - Estimativas de Gastos com Pessoal do Poder Executivo e Legislativo, nos termos do art. 20, inciso III, alíneas "a" e "b" da Lei Complementar nº 101, de 2000;

VII - Tabela 06 - Avaliação global dos recursos disponíveis para o planejamento das despesas.

Art. 9º Esta Lei entra em vigor na data de sua publicação.

**GABINETE DO PREFEITO MUNICIPAL DE CERRO BRANCO,
Aos 15 dias do mês de Setembro de 2017.**

**Jorge Luiz Hoffmann
Prefeito Municipal**

Este projeto de lei se encontra examinado e aprovado pela Procuradoria Jurídica Municipal.
Em: 15/09/2017

Bernardo Hettwer Lavall
Procurador do Município
OAB/RS Nº 102510



**ESTADO DO RIO GRANDE DO SUL
PREFEITURA MUNICIPAL DE CERRO BRANCO
GABINETE DO PREFEITO**

PLANO PLURIANUAL 2018 - 2021

Tabela 1 - Receitas realizadas em 2015 e 2016, previstas para 2017 e estimadas para o período de 2018 a 2021

Ano	2015	2016	2017	2018	2019	2020	2021
TOTAL GERAL DA RECEITA	16.697.113,27	18.776.459,95	18.958.595,62	21.637.246,49	21.873.720,51	23.350.915,01	24.865.694,51
Receitas Correntes excluídas as deduções da Receita (A)	14.057.548,21	16.658.829,09	16.925.157,98	18.497.973,43	19.516.990,51	20.871.985,01	22.249.464,51
Receitas Tributárias	493.302,01	521.808,89	685.255,77	793.840,00	864.000,00	933.510,00	1.013.320,00
Impostos	439.937,95	467.751,34	619.078,33	708.280,00	769.840,00	830.450,00	901.360,00
IPTU	100.576,46	107.188,22	129.166,38	197.300,00	221.100,00	243.900,00	266.700,00
IRRF	171.741,22	181.504,46	275.783,28	286.480,00	308.890,00	331.400,00	354.210,00
IRRF s/ Rendimento do Trabalho - Poder Executivo	157.229,60	171.992,96	251.762,90	260.000,00	280.000,00	300.000,00	320.000,00
IRRF s/ Rendimento do Trabalho - Poder Legislativo	8.228,42	9.512,10	6.386,65	6.500,00	7.000,00	7.500,00	8.000,00
IRRF s/ Demais Rendimentos	6.283,20	-	17.633,73	19.980,00	21.890,00	23.900,00	26.210,00
ITBI	50.874,51	52.824,04	40.576,88	50.000,00	55.000,00	60.000,00	65.000,00
ISS	116.745,76	126.234,62	173.551,79	174.500,00	184.850,00	195.150,00	215.450,00
Taxas	53.364,06	54.057,55	66.177,44	85.560,00	94.160,00	103.060,00	111.960,00
Contribuição de Melhoria	-	-	-	-	-	-	-
Receita de Contribuições	307.872,17	760.744,67	798.300,13	808.660,00	848.860,00	894.060,00	939.360,00
Contribuições dos Servidores para o Regime Próprio de Previdência	178.130,99	618.367,05	579.772,70	610.100,00	640.100,00	675.100,00	710.100,00
Comp. Financeira entre Regimes Previdenciários	-	-	-	-	-	-	-
Contribuição para Custeio de Serviço de Iluminação Pública	-	-	-	-	-	-	-
Outras Contribuições	129.741,18	142.377,62	218.527,43	198.560,00	208.760,00	218.960,00	229.260,00
Receita Patrimonial	1.368.382,09	2.001.699,07	1.807.721,17	1.714.840,00	1.715.640,00	1.717.640,00	1.719.640,00
Receita de Valores Mobiliários	1.359.848,30	1.909.540,55	1.807.721,17	1.701.610,00	1.701.610,00	1.702.610,00	1.703.610,00
Educação - Fundeb	52.891,78	45.277,78	11.460,18	5.000,00	5.000,00	5.000,00	5.000,00
Educação - outros vinculados	9.360,46	8.224,24	7.670,38	2.760,00	2.760,00	2.760,00	2.760,00
Saúde - ASPs	706,26	611,65	1.500,55	1.000,00	1.000,00	1.000,00	1.000,00
Saúde - outros vinculados	40.629,55	45.067,38	23.834,54	9.080,00	8.080,00	8.080,00	8.080,00
Assistência social	2.646,10	5.160,06	3.123,99	1.210,00	1.210,00	1.210,00	1.210,00
Recursos Previdenciários - RPPS	1.231.584,59	1.779.505,02	1.671.510,74	1.650.000,00	1.650.000,00	1.650.000,00	1.650.000,00
Outros Vinculados	15.483,06	18.126,78	72.779,04	17.560,00	17.560,00	17.560,00	17.560,00
Não Vinculados (Recursos Livres)	6.546,50	7.567,64	15.841,75	15.000,00	16.000,00	17.000,00	18.000,00
Outras Receitas Patrimoniais	8.533,79	92.158,52	-	13.230,00	14.030,00	15.030,00	16.030,00
Receita Agropecuária	-	-	-	-	-	-	-
Receita Industrial	-	-	-	-	-	-	-
Receita de Serviços	358.940,65	336.430,87	438.668,34	649.430,92	655.158,00	710.442,50	766.902,00
Serviços de Saúde	-	60,48	-	110,00	110,00	110,00	110,00
Outros Serviços	358.940,65	336.430,87	438.607,86	649.320,92	655.048,00	710.332,50	766.792,00
Transferências Correntes	13.421.681,05	15.094.723,65	15.176.610,52	16.790.612,51	17.915.542,51	19.343.342,51	20.782.052,51
Transf. Intergovernamentais	13.263.741,09	14.950.118,41	14.976.141,27	16.585.905,40	17.710.835,40	19.138.635,40	20.577.345,40
Transf. da União	7.762.397,33	8.994.621,65	8.859.195,77	10.139.752,64	10.705.852,64	11.571.952,64	12.455.052,64
Cota-parte do FPM	6.353.304,62	7.262.618,26	7.110.050,77	8.000.000,00	8.700.000,00	9.500.000,00	10.300.000,00
FPM - Cota Extra - Julho e Dezembro	353.782,77	535.969,02	667.350,91	720.000,00	765.000,00	810.000,00	870.000,00
Cota-parte do ITR	10.959,73	10.303,57	10.666,09	11.000,00	12.000,00	13.000,00	14.000,00
Transferência do Salário-Educação	179.791,33	195.142,69	205.058,91	218.000,00	233.000,00	248.000,00	265.000,00
Transf. Recursos do SUS	524.466,89	633.303,93	581.116,33	591.685,76	591.685,76	591.685,76	591.685,76
Transf. Recursos FNAS	88.971,17	99.937,48	96.850,00	130.094,08	130.094,08	130.094,08	130.094,08
Transf. Recursos FNDE	145.084,33	143.084,81	87.543,20	163.272,80	163.272,80	163.272,80	163.272,80
Transf. Financeira - LC nº 87/96	19.495,10	18.583,80	18.787,08	19.000,00	19.000,00	19.000,00	19.000,00
Transf. Compens. Financ. Explor. Rec. Naturais	71.484,51	61.818,76	1.431,45	86.700,00	91.800,00	96.900,00	102.000,00
Outras Transf. da União	15.056,88	33.859,33	80.341,03	200.000,00	-	-	-
Transf. dos Estados	3.137.643,74	3.523.666,76	3.674.270,94	4.055.292,76	4.469.292,76	4.893.292,76	5.317.292,76
Cota-parte do ICMS	2.712.675,04	2.860.043,47	2.973.717,77	3.300.000,00	3.700.000,00	4.100.000,00	4.500.000,00





**ESTADO DO RIO GRANDE DO SUL
PREFEITURA MUNICIPAL DE CERRO BRANCO
GABINETE DO PREFEITO**

DISCRIMINAÇÃO	2018	2019	2020	2021
8. CRESCIMENTO DOS INVESTIMENTOS E INVERSÕES	1,00%	1,00%	1,00%	1,00%
7 PERCENTUAL DE AUMENTO SALARIAL - Legislativo	1,00%	1,00%	1,00%	1,00%
7 PERCENTUAL DE AUMENTO SALARIAL - Executivo	1,50%	2,00%	1,80%	1,50%
6 CRESCIMENTO MÉDIO TRANSFERÊNCIAS	1,50%	1,50%	2,00%	2,00%
5. ESFORÇO ARRECADADO PRÓPRIA	4,20%	4,25%	4,10%	4,10%
4. CRESC. AUTÔNOMO DE OUTROS CUSTEIOS	3,00%	3,00%	3,00%	3,00%
3. CRESC. VEGET. FOLHA SALARIAL *	2,05%	2,50%	2,50%	2,55%
2. CRESCIMENTO ESPERADO DO PIB	4,20%	4,25%	4,10%	4,10%
1. INFLAÇÃO MÉDIA ANUAL (I P C A)	2018	2019	2020	2021
PARÂMETROS PARA PROJEÇÕES				
Receitas Intraorçamentárias do RPPS (C)	892.126,61	1.072.866,51	2.005.483,11	2.616.220,00
Outras Receitas de Capital	53.840,04	58.384,40	27.954,53	10,00
Outras Transf. Convênios	1.009.259,25	295.397,83	299.170,00	-
Convênios para Saneamento Básico	-	-	-	-
Convênios Programas de Infraestrutura	-	-	-	-
Convênios para Prog. Assist. Social	-	-	-	-
Convênios para Prog. Educação	306.579,16	684.982,12	61.110,88	-
Convênios para Saúde	377.760,00	6.000,00	99.725,00	-
Transf. de Convênios p/ Despesas de Capital	1.693.598,41	986.379,95	460.005,88	-
Transf. Intergovernamentais (exceto de convênios)	-	-	-	-
Transf. de Capital	1.693.598,41	986.379,95	886.893,06	-
Amort. de Empréstimos/Financ.	-	-	-	-
Alienação de Bens	-	-	-	-
Operações de Crédito	-	-	-	-
Receitas de Capital (B)	1.747.438,45	1.044.764,35	27.954,53	10,00
Outras Deduções da Receita (renúncias, restituições)	(152.039,32)	(105.652,66)	(54.439,16)	-
Deduções para o F U N D E B	(1.879.883,30)	(2.088.561,37)	(2.084.901,12)	(3.047.800,00)
Deduções da Receita	(2.031.922,62)	(2.194.214,03)	(2.139.340,28)	(3.047.800,00)
Receitas Correntes Diversas	50.595,34	39.483,03	61.037,93	75.990,00
Receitas da Dívida Ativa Outras Origens	43.212,96	37.199,18	46.547,25	-
Receitas Dívida Ativa (Origem em Impostos)	22.515,83	20.506,29	28.003,57	-
Multas e Juros de Mora Outras Origens	14.060,99	13.886,30	12.971,53	-
Multas e Juros de Mora (Origem em Impostos)	8.907,74	26.561,17	9.382,05	-
Outras Receitas Correntes	139.292,86	137.635,97	157.942,33	75.990,00
Outras Transf. Correntes	10.417,96	-	-	-
Outras Transf. Convênios	5.000,00	-	-	-
Convênios para Programas de Infraestrutura	-	-	-	-
Convênios para Combate à Fome	-	-	-	-
Convênios para Prog. Assist. Social	-	3.748,60	3.748,60	7.486,46
Convênios para Prog. Educação	142.522,00	140.856,64	196.720,65	197.220,65
Convênios para Saúde	-	-	-	-
Transf. Convênios p/ Despesas Correntes	147.522,00	144.605,24	200.469,25	204.707,11
Transf. Recursos do FUNDEB	2.363.700,02	2.431.830,00	2.442.674,56	2.805.000,00
Transferências Multigovernamentais	2.363.700,02	2.431.830,00	2.390.860,00	2.805.000,00
Outras Transf. dos Municípios	-	-	-	-
Transf. Recursos do SUS	-	-	-	-
Transferências dos Municípios	-	-	-	-
Outras Transf. dos Estados	2.697,41	1.474,68	494,28	-
Transf. Cota-parte CIDE	4.668,99	12.884,13	17.729,84	23.000,00
Transf. Rec. Fundo Estadual Assist. Social	-	-	-	-
Transf. Rec. do Fundo Estadual de Saúde	114.620,28	358.006,74	371.045,16	388.292,76
Cota-parte do IPI-Exportações	52.257,41	35.759,64	43.733,59	56.000,00
Cota-parte do IPVA	250.724,61	255.498,10	267.550,30	350.000,00

Handwritten signatures and initials in blue ink at the top of the page.

**ESTADO DO RIO GRANDE DO SUL
PREFEITURA MUNICIPAL DE CERRO BRANCO
GABINETE DO PREFEITO**



Tabela 01-A – Receita Corrente Líquida realizada em 2015 e 2016, prevista para 2017 e estimada para o período de 2018 a 2021		PLANO PLURIANUAL 2018 - 2021					
ESPECIFICAÇÃO	2015	2016	2017	2018	2019	2020	2021
I - RECEITAS							
CORRENTES (Exceto Intraorçamentárias)	16.089.470,83	18.853.043,12	19.064.498,26	20.833.373,43	22.075.190,51	23.674.985,01	25.297.264,51
II - DEDUÇÕES	3.607.096,22	4.773.590,56	4.648.773,27	4.862.000,00	5.135.300,00	5.435.600,00	5.735.900,00
IR F s/ Rendimentos do Trabalho	165.458,02	181.504,46	258.149,55	266.500,00	287.000,00	307.500,00	328.000,00
Contribuições Previdenciárias do Regime Próprio	178.130,99	618.367,05	579.772,70	610.100,00	640.100,00	675.100,00	710.100,00
Compensação Financeira entre Regimes	-	-	-	-	-	-	-
Rendimentos de Aplicações (Rec. Previdenciários)	1.231.584,59	1.779.505,02	1.671.510,74	1.650.000,00	1.650.000,00	1.650.000,00	1.650.000,00
Deduções da Receita (Fundeb e Outras)	2.031.922,62	2.194.214,03	2.139.340,28	2.335.400,00	2.558.200,00	2.803.000,00	3.047.800,00
III - (+) Ajuste Perdas com o Fundeb	-	-	-	-	22.510,00	129.610,00	242.800,00
IV - RECEITA CORRENTE LÍQUIDA (I-III+II)	12.482.374,61	14.079.452,56	14.415.724,99	15.971.373,43	16.962.400,51	18.368.995,01	19.804.164,51

Tabela 02 – Recursos aplicados na Manutenção e Desenvolvimento do Ensino em 2015 e 2016, previstos para 2017 e estimados para o período de 2018 a 2021		PLANO PLURIANUAL 2018 - 2021					
DISCRIMINAÇÃO	2015	2016	2017	2018	2019	2020	2021
RECEITA	471.361,52	514.818,80	656.463,95	708.280,00	769.840,00	830.450,00	901.360,00
IMPOSTOS PRÓPRIOS (A)	100.576,46	107.188,22	129.166,38	197.300,00	221.100,00	243.900,00	266.700,00
IPFU	100.576,46	107.188,22	129.166,38	197.300,00	221.100,00	243.900,00	266.700,00
IPVA (Art. 158, CF/1998)	250.724,61	255.498,10	267.550,30	300.000,00	310.000,00	330.000,00	350.000,00
ICMS (Art. 158, CF/1998)	2.712.675,04	2.860.043,47	2.973.717,77	3.300.000,00	3.700.000,00	4.100.000,00	4.500.000,00
IPVA (Art. 159, CF/1998)	52.257,41	35.759,64	43.733,59	47.000,00	50.000,00	53.000,00	56.000,00
TRANSFÊRENCIAS DA UNIAO (C)	6.737.542,22	7.827.474,65	7.806.854,85	8.750.000,00	9.496.000,00	10.342.000,00	11.203.000,00
FPM (Art. 159, CF/1998)	6.353.304,62	7.262.618,26	7.110.050,77	8.000.000,00	8.700.000,00	9.500.000,00	10.300.000,00
FPM - Cota Extra - Julho e Dezembro	353.782,77	535.969,02	667.350,91	720.000,00	765.000,00	810.000,00	870.000,00
ITR (Art. 158, CF/1998)	10.959,73	10.303,57	10.666,09	11.000,00	12.000,00	13.000,00	14.000,00
Transferência Financeira LC nº 87/96	19.495,10	18.583,80	18.787,08	19.000,00	19.000,00	19.000,00	19.000,00
TOTAL DAS RECEITAS P/FINS DO ART. 212 DA CF/88 (D)	10.224.560,80	11.493.594,66	11.748.320,46	13.105.280,00	14.325.840,00	15.655.450,00	17.010.360,00
VALOR MÍNIMO A APLICAR 25% X (D)	2.556.140,20	2.873.398,67	2.937.080,12	3.276.320,00	3.581.460,00	3.913.862,50	4.252.590,00
RECURSOS DO FUNDEB	2.416.591,80	2.477.107,78	2.454.134,74	2.395.860,00	2.540.690,00	2.678.390,00	2.810.000,00
(Transferência e Rendimentos) (E)	2.416.591,80	2.477.107,78	2.454.134,74	2.395.860,00	2.540.690,00	2.678.390,00	2.810.000,00
DEDUÇÕES PARA CONSTITUIÇÃO DO FUNDEB (F)	(1.879.883,30)	(2.088.561,37)	(2.084.901,12)	(2.335.400,00)	(2.558.200,00)	(2.803.000,00)	(3.047.800,00)
GANHO / PERDA COM O F U N D E B (G = E - F)	536.708,50	388.546,41	369.233,62	60.460,00	(17.510,00)	(124.610,00)	(237.800,00)
DESPA (Recursos MDE e FUNDEB)	2.937.764,87	2.867.324,37	3.052.753,10	3.025.580,00	3.245.111,20	3.418.810,00	3.585.870,80
Personal Ativo + Outras Desp de Educação (H)	1.247.163,40	1.156.584,69	1.380.021,78	692.810,00	736.810,00	826.046,00	925.114,00
Outras Despesas Correntes da Educação (I)	2.047,62	28.192,48	52.866,55	11.200,00	11.400,00	13.600,00	13.600,00
Despesas de Capital da Educação (J)	3.650.267,39	3.663.555,13	4.116.407,81	3.669.130,00	4.010.831,20	4.383.066,00	4.762.384,80
de Ensino (K)=H+I+J(+/-) G	3.650.267,39	3.663.555,13	4.116.407,81	3.669.130,00	4.010.831,20	4.383.066,00	4.762.384,80
Valor Efetivamente Aplicado (M) = K / D	36%	32%	35%	28%	28%	28%	28%

[Handwritten signatures and initials in blue ink]

**ESTADO DO RIO GRANDE DO SUL
PREFEITURA MUNICIPAL DE CERRO BRANCO
GABINETE DO PREFEITO**



PLANO PLURIANUAL 2018 - 2021
Tabela 03 – Recursos aplicados em Ações e Serviços Públicos de Saúde em 2015 e 2016, previstos para 2017 e estimados para o período de 2018 a 2021

DISCRIMINAÇÃO		VALOR			
		2015	2016	2017	2018
RECEITA		2015	2016	2017	2018
IMPOSTOS PRÓPRIOS (A)		471.361,52	514.818,80	656.463,95	708.280,00
PFTU		100.576,46	107.188,22	129.166,38	197.300,00
IRRF		171.741,22	181.504,46	275.783,28	308.890,00
ITBI		50.874,51	52.824,04	40.576,88	55.000,00
ISS		116.745,76	126.234,62	173.551,79	184.850,00
Receta da Dívida Ativa, Multas e Juros de Mora (Origem em Impostos)		31.423,57	47.067,46	37.385,62	-
TRANSFERÊNCIAS DO ESTADO (B)		3.015.657,06	3.151.301,21	3.285.001,66	3.647.000,00
PVA (Art.158, CF/1998)		2.712.675,04	2.860.043,47	2.973.717,77	3.300.000,00
ICMS (Art.158, CF/1998)		250.724,61	255.498,10	267.550,30	310.000,00
IPLEX (Art.159, CF/1998)		52.257,41	35.759,64	47.000,00	53.000,00
TRANSFERÊNCIAS DA UNIÃO (C)		6.737.542,22	7.827.474,65	7.808.854,85	8.750.000,00
Transfêrencia Financeira LC nº 87/96		19.495,10	18.583,80	18.787,08	19.000,00
FPM (Art.159, CF/1998)		6.353.304,62	7.262.618,26	7.110.050,77	8.000.000,00
FPM - Cota Extra - Julho e Dezembro		353.782,77	535.969,02	667.350,91	720.000,00
ITR (Art.158, CF/1998)		10.959,73	10.303,57	10.666,09	11.000,00
Transfêrencia Financeira LC nº 87/96		19.495,10	18.583,80	18.787,08	19.000,00
TOTAL DAS RECEITAS P/INS DO ART. 198 DA CF/88 (D)		10.224.560,80	11.493.594,66	11.748.320,46	13.105.280,00
VALOR MÍNIMO A APLICAR 15% X (D)		1.533.684,12	1.724.039,20	1.762.248,07	1.965.792,00
D E S P E S A S COM AÇÕES E SERVIÇOS PÚBLICOS DE SAÚDE		1.566.464,73	1.614.565,15	1.663.625,98	1.724.621,38
Pessoal Ativo + Outras Desp de Pessoal da Saúde		1.566.464,73	1.614.565,15	1.663.625,98	1.724.621,38
Outras Despesas Correntes da Saúde (E)		708.950,00	618.695,00	570.385,87	499.704,22
Despesas de Capta de Saúde (F)		94.997,00	134.693,18	22.348,86	4.300,00
(-) Despesas com Rendimentos das Aplicações Financeiras - ASPs		706,26	611,65	1.500,55	1.000,00
Total das Despesas (G) = (D) + (E) + (F)		2.370.411,73	2.367.953,33	2.256.360,71	2.228.625,60
Participação (H) = (G) / (C)		23,2%	20,6%	19,2%	17,0%
		17,0%	17,0%	17,0%	17,0%
		2.662.086,50	2.892.287,20	2.892.287,20	2.892.287,20

PLANO PLURIANUAL 2018 - 2021
Tabela 04 – Cálculo da previsão do limite de despesas do Poder Legislativo para o período de 2017 a 2021

RECEITA EFETIVAMENTE ARRECADADA ANO ANTERIOR

BASE DE CÁLCULO PARA O ANO DA DESPESA

	2017	2018	2019	2020	2021
Receita Tributária (A)	521.808,89	685.255,77	793.840,00	864.000,00	933.510,00
PTU	107.188,22	129.166,38	197.300,00	221.100,00	243.900,00
IRRF	181.504,46	275.783,28	308.890,00	331.400,00	331.400,00
ITBI	52.824,04	40.576,88	50.000,00	55.000,00	60.000,00
ISS	126.234,62	173.551,79	174.500,00	184.850,00	195.150,00
TAXAS	54.057,55	66.177,44	85.560,00	94.160,00	103.060,00
Contribuição p/Custeio de Iluminação Pública (B)	-	-	-	-	-
Contribuições dos Servidores p/Regime Próprio de Previdência (C)	618.367,05	579.772,70	610.100,00	640.100,00	675.100,00
Transferências Constitucionais e Legais (D)	10.991.659,99	11.109.586,35	12.417.000,00	13.577.000,00	14.847.000,00
FPM (Art.159, CF/1998)	7.262.618,26	7.110.050,77	8.000.000,00	8.700.000,00	9.500.000,00
FPM Cota Extra	535.969,02	667.350,91	720.000,00	765.000,00	810.000,00
ITR (Art.158, CF/1998)	10.303,57	10.666,09	11.000,00	12.000,00	13.000,00
Transfêrencia Financeira LC nº 87/96	18.583,80	18.787,08	19.000,00	19.000,00	19.000,00
ICMS (Art.158, CF/1998)	2.860.043,47	2.973.717,77	3.300.000,00	3.700.000,00	4.100.000,00
IPVA (Art.158, CF/1998)	255.498,10	267.550,30	300.000,00	310.000,00	330.000,00
IPLEX (Art.159, CF/1998)	35.759,64	47.000,00	50.000,00	53.000,00	56.000,00
Cota Parte da CIDDE	12.884,13	17.729,84	20.000,00	21.000,00	22.000,00
Outras Receitas Correntes (E)	47.067,46	37.385,62	-	-	-
Multas e Juros de Mora dos Tributos	26.561,17	9.382,05	-	-	-
Receitas de Dívida Ativa Tributária	20.506,29	28.003,57	-	-	-
Deduções das Receitas Correntes - Exceto para o Fundeb (F)	(105.652,66)	(54.439,16)	-	-	-
TOTAL RECEITA DO ANO ANTERIOR (G)=(A)+(B)+(C)+(D)+(E)-(F)	12.073.250,73	12.357.561,28	13.820.940,00	15.081.100,00	16.455.610,00
Limite Percentual Estabelecido pelo Art. 29-A da Const. da República	7,0%				
Legislativo Total (E) 7,0% de (D)	845.127,55	865.029,29	967.465,80	1.055.677,00	1.151.892,70
Legislativo: Folha de Pagamento (E) = 70% (D)	591.589,29	605.520,50	677.226,06	738.973,90	806.324,89
Despesa Efetivamente Prevista para o Legislativo	731.311,37	764.000,00	809.000,00	868.000,00	925.000,00
Folha Pagto., Poder Legist p/ Fins do § 1º do art. 29-A da Constituição	537.783,85	565.000,00	590.000,00	619.000,00	649.000,00
Demais Despesas do Legislativo	193.527,52	199.000,00	219.000,00	249.000,00	276.000,00
% de Gastos Efetivo do Poder Legislativo	6,06%	6,18%	5,85%	5,76%	5,62%
% Efetivo de Gastos Com Folha de Pagamento do Legislativo	63,63%	65,32%	60,98%	58,64%	56,34%



ESTADO DO RIO GRANDE DO SUL
PREFEITURA MUNICIPAL DE CERRO BRANCO
GABINETE DO PREFEITO



Tabela 05 – Apuração dos gastos com pessoal do Poder Executivo e Legislativo ocorridos em 2015 e 2016, previstos para 2017 e estimados para o período de 2018 a 2021

DESPESAS DE PESSOAL - PODER EXECUTIVO	DESPESAS LIQUIDADAS			
	2015	2016	2017	2018
Pessoal Ativo + Outras Desp. de Pessoal Art. 18 LRF+ Contr. Patronal (A)	7.603.591,95	9.087.539,83	9.280.200,26	11.016.704,78
Pessoal Inativo e Pensionistas-Total Legislativo (B)	-	-	-	-
(-) Inativos com recursos do RPPS (C)	918.327,69	1.094.409,53	1.364.276,36	1.700.000,00
(-) Outras despesas não Computadas (D)	-	-	-	-
(-) IRRF s/ Rendim. Trabalho Poder Executivo (E)	157.229,60	171.992,36	251.762,90	260.000,00
DESPESA LIQUIDA TOTAL (F) = (A+B) - (C+D+E)	6.528.034,66	7.821.137,94	7.664.161,00	9.039.394,78
RECEITA CORRENTE LIQUIDA - RCL (F)	12.482.374,61	14.079.452,56	14.415.724,99	15.971.373,43
DESPESA LIQUIDA TOTAL / RCL (G=E/F)	52,30%	55,55%	53,17%	56,60%
DESPESAS DE PESSOAL - PODER LEGISLATIVO				
Pessoal Ativo+Outras Desp de Pessoal Art 18 LRF+				
Pessoal Inativo e Pensionistas-Total Legislativo (B)	512.159,58	547.645,04	537.783,85	565.000,00
(-) Inativos do Legislativo pagos rec. do RPPS (C)	-	-	-	-
(-) Outras despesas não Computadas (D)	-	-	-	-
(-) IRRF s/Rendim. do Trabalho Poder Legislativo (E)	8.228,42	9.512,10	6.386,65	6.500,00
DESPESA LIQUIDA TOTAL (F) = (A+B) - (C+D+E)	503.931,16	538.132,94	531.397,20	558.500,00
RECEITA CORRENTE LIQUIDA - RCL (F)	12.482.374,61	14.079.452,56	14.415.724,99	15.971.373,43
DESPESA LIQUIDA TOTAL / RCL (G=E/F)	4,04%	3,82%	3,69%	3,50%

PLANO PLURIANUAL 2018 - 2021
Tabela 06 – Avaliação global dos recursos disponíveis para planejamento no período de 2017 a 2021

RECEITA TOTAL (A)	2017	2018	2019	2020	2021
DESPESAS QUE NÃO INTEGRAM O PPA (B)	18.958.895,62	21.637.246,49	21.873.720,51	23.350.915,01	24.865.694,51
Serviço da Dívida	4.066.137,02	5.630.560,50	5.837.533,00	6.226.494,00	6.581.655,00
Juros e Encargos da Dívida	835.000,00	832.700,00	868.700,00	939.700,00	995.700,00
Amortização	565.000,00	582.700,00	582.700,00	582.700,00	582.700,00
Outras Operações Especiais	3.231.137,02	4.797.860,50	4.968.833,00	5.286.794,00	5.585.955,00
Reserva de Contingência (Inclusive para equilíbrio financeiro)	36.000,00	210.000,00	220.000,00	360.000,00	482.600,00
PASEP	162.646,83	201.072,00	211.133,00	238.194,00	255.255,00
Inativos e Pensionistas - Gastos Totais	-	1.727.000,00	2.010.000,00	2.293.000,00	2.626.000,00
Reserva de Contingência do RPPS	2.892.490,19	2.503.100,00	2.347.100,00	2.204.100,00	2.031.100,00
Demais Operações Especiais	-	-	-	-	-
DESPESAS QUE INTEGRAM O PPA (C) = D + E + F	14.892.458,60	16.066.865,99	16.036.187,51	17.124.421,01	18.284.039,51
Despesas Vinculadas/obrigações legais (D)	11.669.401,62	12.929.259,00	14.090.021,00	15.395.895,50	16.697.665,00
Despesas totais com serviços de saúde (C.F./88 - Art. 198)	2.257.861,26	2.229.625,60	2.437.086,80	2.663.086,50	2.893.287,20
Despesas totais com Educação (MDE e FUNDEB)	4.116.407,81	3.669.130,00	4.010.831,20	4.383.066,00	4.762.384,80
Despesas totais com o Poder Legislativo, Inclusive Pessoal	731.311,37	764.000,00	809.000,00	868.000,00	925.000,00
Pessoal e Encargos do Executivo (exceto Educação, Saúde e Câmara)	4.563.821,18	6.266.503,40	6.833.103,00	7.481.743,00	8.117.193,00
Outras Despesas com Rec. Vinculados (E)	2.155.241,53	2.643.525,57	1.761.782,51	1.777.782,51	1.795.782,51
Recursos da Contribuição p/Iluminação Pública (CIP)	-	-	-	-	-
Demais Recursos para Aplicação em Educação	568.104,02	581.253,45	596.253,45	611.253,45	628.253,45
Demais Recursos para Aplicação em Saúde	1.075.781,51	1.338.938,52	988.168,52	988.168,52	988.168,52
Recursos para Aplicação em Assistência Social	103.722,59	138.790,54	138.790,54	138.790,54	138.790,54
Rec Al de Bens, Operaç, de Crédito e Amort. de Empres/Financiam	-	-	-	-	-
Demais Vinculações - Receitas de Capital	90.508,88	37.560,00	38.560,00	39.560,00	40.560,00
Recursos Livres Estimados para Planejamento das Demais Despesas (F) = A - B - D - E	1.067.815,45	433.901,42	184.384,00	(49.257,00)	(209.608,00)



ESTADO DO RIO GRANDE DO SUL PREFEITURA MUNICIPAL DE CERRO BRANCO GABINETE DO PREFEITO

1.3.2.1.001.1.01.01.03.24	FAMILIAS-FA	200,00	200,00	-	-	200,00	200,00	800,00
1.3.2.1.001.1.01.03.25	Aplicação RDB-ADICIONAL INCENT.AOS AGENTES	30,00	30,00	-	-	30,00	30,00	120,00
1.3.2.1.001.1.01.03.26	Aplicação RDB-INCENT.F.FARMACIA BASICA E IN-	200,00	200,00	-	-	200,00	200,00	800,00
1.3.2.1.001.1.01.03.27	Aplicação RDB-DB-COFIN INSU HOSP P/USO DOMIC-AQUIS E	20,00	20,00	-	-	20,00	20,00	80,00
1.3.2.1.001.1.01.03.28	Aplicação RDB-PIES-INCENT EST A QUALIFICACAO DA	300,00	300,00	-	-	300,00	300,00	1.200,00
1.3.2.1.001.1.01.03.29	Aplicação RDB-NAB-CUSTEIO DOS NUCLEOS DE APOIO	500,00	500,00	-	-	500,00	500,00	2.000,00
1.3.2.1.001.1.01.03.30	Aplicação RDB-CUSTEIO OFICINAS TERAPEUTICAS	300,00	300,00	-	-	300,00	300,00	1.200,00
1.3.2.1.001.1.01.03.31	Aplicação RDB-QUALIFICACAO PRE-NATAL REDE	10,00	10,00	-	-	10,00	10,00	40,00
1.3.2.1.001.1.01.03.32	Aplicação RDB - INCENTIVO VERAO NUMA BOA	100,00	100,00	-	-	100,00	100,00	400,00
1.3.2.1.001.1.01.03.33	Aplicação RDB-INC. EST. P/CUSTEIO OFIC. TERAPEUT.	200,00	200,00	-	-	200,00	200,00	800,00
1.3.2.1.001.1.01.03.34	Aplic. RDB-FNS-Custeio-Incremento PAB-FMS	500,00	500,00	-	-	500,00	500,00	2.000,00
1.3.2.1.001.1.01.03.35	Aplic. RDB-FNS-Custeio-Incremento PAB-FMS-	500,00	500,00	-	-	500,00	500,00	2.000,00
1.3.2.1.001.1.01.04.00	Remu. Depósitos Banca, Recursos Vincu. MDE - Principal	100,00	100,00	-	-	100,00	100,00	400,00
1.3.2.1.001.1.01.04.05	Remu. Depósitos Banca, Recursos Vincu. ASPS - Principal	1.000,00	1.000,00	-	-	1.000,00	1.000,00	4.000,00
1.3.2.1.001.1.01.04.06	Remu. Depósitos Banca, Recursos Vinculados CIDE -	300,00	300,00	-	-	300,00	300,00	1.200,00
1.3.2.1.001.1.01.04.07	Remu. Depósitos Banca, de Recursos Vincu. FNAS -	1.210,00	1.210,00	-	-	1.210,00	1.210,00	4.840,00
1.3.2.1.001.1.01.07.01	Aplicação RDB-PAIF-PROGRAMA ATENDIMENTO	400,00	400,00	-	-	400,00	400,00	1.600,00
1.3.2.1.001.1.01.07.02	Aplicação RDB - IGDIF INDICE DE GESTAO	600,00	600,00	-	-	600,00	600,00	2.400,00
1.3.2.1.001.1.01.07.03	Aplicação RDB-IGDUS-INDICE GESTAO	200,00	200,00	-	-	200,00	200,00	800,00
1.3.2.1.001.1.01.07.04	Aplicação RDB - BPC NA ESCOLA - QUESTIONARIO A SER	10,00	10,00	-	-	10,00	10,00	40,00
1.3.2.1.001.1.01.08.00	Remu. Depósitos Banca, de Recursos Vincu. FNDE - Principal	2.660,00	2.660,00	-	-	2.660,00	2.660,00	10.640,00
1.3.2.1.001.1.01.08.01	Aplicação RDB - PNAE-Alimentação Escolar - Ensino	100,00	100,00	-	-	100,00	100,00	400,00
1.3.2.1.001.1.01.08.02	Aplicação RDB - PNAE-Alimentação Escolar - Creche	90,00	90,00	-	-	90,00	90,00	360,00
1.3.2.1.001.1.01.08.03	Aplicação RDB - PNAE-Alimentação Escolar - Pré-escola	50,00	50,00	-	-	50,00	50,00	200,00
1.3.2.1.001.1.01.08.04	Aplicação RDB - PNAE-Alimentação Escolar - AEE	10,00	10,00	-	-	10,00	10,00	40,00
1.3.2.1.001.1.01.08.05	Aplicação RDB - PNAE-Ensino Fundamental	300,00	300,00	-	-	300,00	300,00	1.200,00
1.3.2.1.001.1.01.08.06	Aplicação RDB - PNAE-Ensino Médio	200,00	200,00	-	-	200,00	200,00	800,00
1.3.2.1.001.1.01.08.07	Aplicação RDB - PNAE-Educação Infantil	100,00	100,00	-	-	100,00	100,00	400,00
1.3.2.1.001.1.01.08.08	Aplicação RDB - FNDE - SALARIO EDUCACAO	1.500,00	1.500,00	-	-	1.500,00	1.500,00	6.000,00
1.3.2.1.001.1.01.08.09	Aplicação RDB - BRASIL CARINHOSO-APOIO A CRECHES-	200,00	200,00	-	-	200,00	200,00	800,00
1.3.2.1.001.1.01.08.10	Aplicação RDB - MAIS EDUCACAO - Fundamental	100,00	100,00	-	-	100,00	100,00	400,00
1.3.2.1.001.1.01.08.11	Aplicação RDB - APOIO A CRECHE- MANUTENÇÃO	10,00	10,00	-	-	10,00	10,00	40,00
1.3.2.1.001.1.01.10.00	Remu. Depósit. Ban. Vín. Fundo Assis. Saúde Ser. - Principal	15.000,00	15.000,00	-	-	15.000,00	15.000,00	60.000,00
1.3.2.1.001.1.01.10.99	Remu. Outros Depósitos Banca, Recur. Não Vincu. - Principal	16.500,00	16.500,00	-	-	16.500,00	16.500,00	66.000,00
1.3.2.1.001.1.01.10.99.01	Aplicação RDB - Recurso LIVRE- Poder EXECUTIVO	15.000,00	15.000,00	-	-	15.000,00	15.000,00	60.000,00
1.3.2.1.001.1.01.10.99.02	Aplicação RDB - Recurso LIVRE- Câmara de Vereadores	1.500,00	1.500,00	-	-	1.500,00	1.500,00	6.000,00
1.3.2.1.001.1.01.10.99.03	Remuneração dos Recursos do RPPS - Principal	1.650.000,00	1.650.000,00	-	-	1.650.000,00	1.650.000,00	6.600.000,00
1.3.2.1.001.1.01.10.99.04	Remuneração dos Recursos do RPPS - Renda Fixa	1.500.000,00	1.500.000,00	-	-	1.500.000,00	1.500.000,00	6.000.000,00
1.3.2.1.001.1.01.10.99.05	Remuneração dos Recursos do RPPS - Renda Variável	150.000,00	150.000,00	-	-	150.000,00	150.000,00	600.000,00
1.3.2.1.001.1.01.10.99.06	Raceta de Serviços	649.430,92	655.158,00	-	-	655.158,00	649.430,92	2.776.993,42
1.3.2.1.001.1.01.10.99.07	Serviços Administrativos e Comerciais Gerais	648.120,92	653.748,00	-	-	653.748,00	648.120,92	2.526.993,42
1.3.2.1.001.1.01.10.99.08	Serviços Administrativos e Comerciais Gerais	548.120,92	603.748,00	-	-	603.748,00	548.120,92	2.100.000,00
1.3.2.1.001.1.01.10.99.09	Serviços Administrativos e Comerciais Gerais	506.000,00	559.000,00	-	-	559.000,00	506.000,00	2.024.000,00
1.3.2.1.001.1.01.10.99.10	Serviços Captação, Adução, Tratam. Distrb. Água - Principal	450.000,00	500.000,00	-	-	500.000,00	450.000,00	1.800.000,00
1.3.2.1.001.1.01.10.99.11	Serviços Preparação de Terras em Propriedades - Principal	36.000,00	38.000,00	-	-	38.000,00	36.000,00	144.000,00
1.3.2.1.001.1.01.10.99.12	Serviços de Máquinas e Equipam. Rodoviários - Principal	20.000,00	21.000,00	-	-	21.000,00	20.000,00	80.000,00
1.3.2.1.001.1.01.10.99.13	Serviços de Máquinas e Equipam. Rodoviários - Principal	20.000,00	22.000,00	-	-	22.000,00	20.000,00	80.000,00
1.3.2.1.001.1.01.10.99.14	Serviços Admín. e Comerc. Gerais - Multas e Juros	2.300,00	2.300,00	-	-	2.300,00	2.300,00	9.200,00
1.3.2.1.001.1.01.10.99.15	Serviços Captação, Adução, Tratam. Distrb. Água-Multa e Jur	2.000,00	2.000,00	-	-	2.000,00	2.000,00	8.000,00
1.3.2.1.001.1.01.10.99.16	Serviços Captação, Adução, Tratam. Distrb. Água-Multa e Jur	2.000,00	2.000,00	-	-	2.000,00	2.000,00	8.000,00
1.3.2.1.001.1.01.10.99.17	Juros	200,00	200,00	-	-	200,00	200,00	800,00

J
A



**ESTADO DO RIO GRANDE DO SUL
PREFEITURA MUNICIPAL DE CERRO BRANCO
GABINETE DO PREFEITO**



Plano Plurianual 2018/2021

Anexo II - Estimativa das Receitas e das Despesas por Fontes de Recursos

Fontes de Recursos		Valores			
		2019	2020	2021	Total
1-Recurso LIVRE - Administracao Direta					
1145-Aporte Recurso 1-LIVRE-FMAS-Fundo Municipal da Assistencia Social	7.552.904,92	8.212.770,00	8.987.670,00	9.776.570,00	34.529.914,92
1145-Aporte Recurso 1-LIVRE-FMCA-Fundo Municipal da Crianca e do Adolescente	475.420,00	497.080,00	518.740,00	541.490,00	2.032.730,00
1147-Aporte Recurso 1-LIVRE-FHP-Fundo Municipal de Habilitação Popular	1.200,00	1.200,00	1.200,00	1.200,00	4.800,00
1148-Aporte Recurso 1-LIVRE-FUNDEMA-Fundo Municipal de Defesa do Meio Ambiente	7.000,00	13.000,00	14.000,00	15.000,00	49.000,00
1149-Aporte Recurso 1-LIVRE-FUNDEMA-Fundo Municipal das Pessoas com Deficiencia	700,00	700,00	700,00	700,00	2.800,00
1154-Aporte Recurso 1-LIVRE-FUMDEC-Fundo Municipal de Defesa Civil	9.000,00	9.000,00	9.000,00	9.000,00	36.000,00
1155-Aporte Recurso 1-LIVRE-FUMID-Fundo Municipal do Idoso	2.000,00	2.000,00	2.000,00	2.000,00	8.000,00
SUB TOTAL DAS FONTES LIVRES+APORTES FINANCIEROS A FUNDOS					
20-MANUTENÇÃO E DESENVOLVIMENTO DO ENSINO - MDE	8.049.224,92	8.736.750,00	9.534.310,00	10.346.960,00	36.667.244,92
31-FUNDEB	1.333.730,40	1.452.631,20	1.580.066,00	1.714.584,80	6.081.012,40
40-ACÕES E SERVIÇOS PÚBLICOS EM SAÚDE - ASPS	2.395.860,00	2.540.690,00	2.678.390,00	2.810.000,00	10.424.940,00
50-RPPS - REGIME PRÓPRIO DE PREVIDENCIA DO SERVIDOR	2.228.625,60	2.436.086,80	2.662.086,50	2.892.387,20	10.219.186,10
Moraes					
1004-Aquisição de Equipamentos Agricolas-Siconv Nº22898/2017-Ementa Dep. Sérgio	147.250,00	-	-	-	147.250,00
1006-Aquisição Distribuidor, Trator Agrícola e Concha-Siconv Nº20754/2017-Ementa Dep. Helio Schuch	137.300,00	-	-	-	137.300,00
1007-Aquisição de Equip. Agríc. SDR/RS - Consulta Popular 2018/2017	140.082,06	-	-	-	140.082,06
1016-PNAE - ALIMENTAÇÃO ESCOLAR - ENSINO FUNDAMENTAL	27.388,00	27.388,00	27.388,00	27.388,00	109.552,00
1019-SALARIO EDUCACAO	219.500,00	234.500,00	249.500,00	266.500,00	970.000,00
1022-FEP - LEI Nº7.525	85.100,00	90.100,00	95.100,00	100.100,00	370.400,00
1023-PEATE-RS - TRANSPORTE ESCOLAR - ALUNOS MEIO RURAL	197.220,65	197.220,65	197.220,65	197.220,65	788.882,60
1030-FMCA - RECURSOS COMDICA	50,00	50,00	50,00	50,00	200,00
1040-MULTAS DE TRANSITO	10,00	10,00	10,00	10,00	40,00
1041-FUNDO DE ASSISTENCIA A SAUDE DOS SERVIDORES EFETIVOS DO MUNICIPIO	486.080,00	513.480,00	540.880,00	563.480,00	2.103.920,00
1045-OSAF - ORIENTAÇÃO E APOIO SOCIO-FAMILIAR	7.536,46	7.536,46	7.536,46	7.536,46	30.145,84
1048-PNAE - ALIMENTAÇÃO ESCOLAR - CRECHE	10.576,00	10.576,00	10.576,00	10.576,00	42.304,00
1053-PNATE - TRANSPORTE ESCOLAR - FUNDAMENTAL	46.546,60	46.546,60	46.546,60	46.546,60	186.166,40
1055-CONTRIBUIÇÃO S/INTERVENÇÃO DO DOMÍNIO ECONÓMICO - CIDE	20.300,00	21.300,00	22.300,00	23.300,00	87.200,00
1056-PROGRAMA DE ATENCAO INTEGRAL A FAMILIA	104.800,00	104.800,00	104.800,00	104.800,00	419.200,00
1072-ALIMENTAÇÃO DE BENS - REC. LIVRE	10,00	10,00	10,00	10,00	40,00
1074-CD-SUAS - Incentivo Financeiro	8.454,08	8.454,08	8.454,08	8.454,08	33.816,32
1083-PNAE - ALIMENTAÇÃO ESCOLAR - PRÉ ESCOLA	9.166,00	9.166,00	9.166,00	9.166,00	36.664,00
1088-CONSTRUCAO DE GINASIO DE ESPORTES SERRARIA SCHEIDT - CR-Nº303.459-40 (SIAFI Nº 713653) MINISTERIO DO	1.000,00	-	-	-	1.000,00
1114-CD - BF - Programa Bolsa Família	17.760,00	17.760,00	17.760,00	17.760,00	71.040,00
1116-PNATE - TRANSPORTE ESCOLAR - INFANTIL	6.760,50	6.760,50	6.760,50	6.760,50	27.042,00
1117-PNATE - TRANSPORTE ESCOLAR - MEDIO	9.499,60	9.499,60	9.499,60	9.499,60	37.998,40
1118-PNAE - ALIMENTAÇÃO ESCOLAR - AEE	1.812,00	1.812,00	1.812,00	1.812,00	7.248,00
1119-FNDE - APOIO A CRECHES	10,00	10,00	10,00	10,00	40,00
1120-CFEM-COMF-FINANC. EXP.REC.NATUR.CFM	1.750,00	1.850,00	1.950,00	2.050,00	7.600,00
1123-CONSTRUCAO DE Quadra Escolar Coberta Arroio Bonito - PAC-2-TC NºPAC020422/2013 (Sistema PAR)	200,00	-	-	-	200,00
1124-Cobertura de Quadra na EMEB David Untzer - PAC-2 - (Sistema PAR)	100,00	-	-	-	100,00
1135-REFORMAS EM QUADRAS ESPORTIVAS-Rec. 1135 - Conv. SIAFI 787734 - Nº PPOP_36444/2013 - M.Esportes	200,00	-	-	-	200,00
1150-Alimentação - MAIS EDUCACAO - Fundamental	43.260,80	43.260,80	43.260,80	43.260,80	173.043,20
1151-Programa Passe Livre Estudantil - PLE/RS	500,00	500,00	500,00	500,00	2.000,00
1156-CONSTRUCAO DE Infraestrutura Hidrica (POÇO ARTESIANO SERRARIA SCHEIDT) SICONV Nº42058/2014 - MDA	1.000,00	-	-	-	1.000,00
1162-APPIO A CRECHES - BRASIL CARINHOSO	9.413,30	9.413,30	9.413,30	9.413,30	37.653,20
1166-SIST. LOCAIS E REG. DE ABASTECIMENTO - FEIRA ESTRUTURADA - CP	290,00	290,00	290,00	290,00	1.160,00
1166-SIST. LOCAIS E REG. DE ABASTECIMENTO - FEIRA ESTRUTURADA - CP	500,00	-	-	-	500,00
1169-Infra-Estrutura e Equipamentos Turísticos - PÓRTICO - CORETO - CP 2016-2017	114.891,00	-	-	-	114.891,00
4011-Incentivo Alengão Básica - PIES / Núcleo de Apoio à Alengão Básica - NAAB / Oficinas Terapêuticas /	252.580,52	252.580,52	252.580,52	252.580,52	1.010.322,08
4040-Verão com Vida/Verão Numa Boa	100,00	100,00	100,00	100,00	400,00
4050-Farmácia Básica / Plantas Mediciniais e Fitoterápicos	17.878,24	17.878,24	17.878,24	17.878,24	71.512,96
4080-PACS	11.184,00	11.184,00	11.184,00	11.184,00	44.736,00
4090-PSF / NASF / ESF Quilombola	108.290,00	108.200,00	108.200,00	108.200,00	432.890,00
4091-ACÇÕES SOCIO EDUCATIVAS	200,00	200,00	200,00	200,00	800,00
4160-PIM - Primeira Infância Melhor	10,00	10,00	10,00	10,00	40,00
4265-PSF (aquisição de equipamentos para UBS, Unidades de Saúde Bucal)	500,00	-	-	-	500,00
4293-Aquisição de Equipamentos e Material Permanente	900,00	-	-	-	900,00
4510-PAB Fixo / Telessaúde	318.948,00	117.948,00	117.948,00	117.948,00	672.792,00
4520-E-SF - Saúde da Família / Saúde do Homem / NASF/Melhor em Casa	134.060,00	134.060,00	134.060,00	134.060,00	536.240,00

Handwritten signatures and initials in blue ink at the top left of the page.



Handwritten signature or mark in the top left corner.

Handwritten signature or mark in the top center.

4521-PM/AQ - Programa de Melhoria do Acesso e da Qualidade	82.100,00	82.100,00	82.100,00	82.100,00	82.100,00	82.100,00	328.400,00
4530-PACS - Agentes Comunitários de Saúde	145.702,00	145.702,00	145.702,00	145.702,00	145.702,00	145.702,00	582.808,00
4540-Saúde Bucal	27.060,00	27.060,00	27.060,00	27.060,00	27.060,00	27.060,00	108.240,00
4590-Limite financeiro da Média e Alta Complexidade Ambulatorial e Hospitalar / Gestão Plena / Redes / Im	120,00	120,00	120,00	120,00	120,00	120,00	480,00
4710-Limite financeiro (Epidem e Ambient)-Incent./pagões preven. acidentes e violên./Agões práticas corp	66.128,40	66.128,40	66.128,40	66.128,40	66.128,40	66.128,40	264.513,60
4730-CAMPANHAS DE VACINAÇÃO	260,00	260,00	260,00	260,00	260,00	260,00	1.040,00
4770-Farmácia Básica Fixo / Variável (hiper-dia, asma e rinite, saúde mental)	24.632,36	24.632,36	24.632,36	24.632,36	24.632,36	24.632,36	98.529,44
4929-Academias da Saúde - Constr. e Custeio- Progr. Financ. Agões de Alimentação e Nutrição (VAN)	10,00	-	-	-	-	-	10,00
4931-Aquisição de Equipamentos e Material Permanente - Bloco Investimento/Convênio	700,00	-	-	-	-	-	700,00
4936-Aquisição de Veículo - BLOCO INVESTIMENTO OU CONVÊNIO	351.470,00	-	-	-	-	-	351.470,00
4960-Montioramento da Situação Nutricional / Financiamento das Agões de Alimentação e Nutrição (FAN)	5,00	5,00	5,00	5,00	5,00	5,00	20,00
4996-Construção, reforma ou ampliação de CAPS ou UBS	550,00	-	-	-	-	-	550,00
TOTAL DO PPA	21.637.246,49	21.873.720,51	21.873.720,51	21.873.720,51	21.873.720,51	21.873.720,51	91.727.576,52
TOTAL DO PPA	21.637.246,49	23.350.915,01	23.350.915,01	23.350.915,01	23.350.915,01	23.350.915,01	91.727.576,52



**ESTADO DO RIO GRANDE DO SUL
PREFEITURA MUNICIPAL DE CERRO BRANCO
GABINETE DO PREFEITO**



**ESTADO DO RIO GRANDE DO SUL
PREFEITURA MUNICIPAL DE CERRO BRANCO
GABINETE DO PREFEITO**



PPA 2018/2021 - Alteração Legal 1

Anexo III - Proposta de Programa Setorial - Identificação das Ações

Dados Enviados ao Legislativo

Unidade Gestora: CONSOLIDADO

Unidade: 01.01 - CÂMARA MUNICIPAL DE VEREADORES

Programa: 0001 - Execução da Ação Legislativa

Descrição da Ação-Subação	Unid. Responsável	Tipo	Produto (Bem ou Serviço)	Unidade	Ano	Metas		Valores (R\$ 1)
						Físicas	(R\$ 1)	
2.001 - Despesa c/Pessoal e Encargos Sociais - Poder Legislativo	CÂMARA MUNICIPAL DE VEREADORES	A	Recursos Humanos	und	2018	12,00	570.000,00	570.000,00
					2019	12,00	596.000,00	625.000,00
					2020	12,00	655.000,00	655.000,00
					META	48,00	2.446.000,00	
					2018	1,00	175.000,00	175.000,00
					2019	1,00	192.000,00	192.000,00
					2020	1,00	220.000,00	245.000,00
					META	4,00	832.000,00	
2.038 - Manutenção das Atividades do Poder Legislativo	CÂMARA MUNICIPAL DE VEREADORES	A	Atividade Mandata	R\$	2018	80,00	15.000,00	15.000,00
					2019	80,00	17.000,00	19.000,00
					2020	80,00	19.000,00	21.000,00
					META	320,00	72.000,00	
2.039 - Divulgação Oficial e Institucional do Legislativo	CÂMARA MUNICIPAL DE VEREADORES	A	Publicação e divulgação realizadas	und	2018	80,00	80,00	80,00
					2019	80,00	17.000,00	19.000,00
					2020	80,00	19.000,00	21.000,00
					META	80,00	80,00	
2.041 - Receções Oficiais	CÂMARA MUNICIPAL DE VEREADORES	A	Pessoas Recepcionados e Homenegeados	und	2018	5,00	4.000,00	4.000,00
					2019	5,00	4.000,00	4.000,00
					2020	6,00	4.000,00	4.000,00
					META	6,00	4.000,00	
					2018	22,00	16.000,00	16.000,00
					META	22,00	3.366.000,00	

Unidade: 02.01 - GABINETE DO PREFEITO E DO VICE-PREFEITO

Programa: 0002 - Gestão Administrativa

Descrição da Ação-Subação	Unid. Responsável	Tipo	Produto (Bem ou Serviço)	Unidade	Ano	Metas		Valores (R\$ 1)
						Físicas	(R\$ 1)	
2.002 - Despesa c/Pessoal e Encargos Sociais - Gabinete Prefeito e Vice	GABINETE DO PREFEITO E DO VICE-PREFEITO	A	Recursos Humanos	und	2018	1,00	382.690,00	382.690,00
					2019	1,00	392.280,00	405.780,00
					2020	1,00	444.280,00	444.280,00
					META	4,00	1.625.030,00	
2.042 - Manutenção das Atividades - Gabinete Prefeito e Vice	GABINETE DO PREFEITO E DO VICE-PREFEITO	A	Atividade Mandata	R\$	2018	1,00	168.200,00	168.200,00
					2019	1,00	183.200,00	193.200,00
					2020	1,00	193.200,00	220.000,00
					META	4,00	764.600,00	
2.043 - Divulgação Oficial e Institucional do Poder Executivo	GABINETE DO PREFEITO E DO VICE-PREFEITO	A	Publicação e divulgação realizadas	und	2018	1,00	10.000,00	10.000,00
					2019	1,00	11.000,00	11.000,00
					2020	1,00	12.000,00	13.000,00
					META	4,00	48.000,00	
2.046 - Manutenção e Conservação de Veículos, Máquinas e Equipamentos do Gabinete	GABINETE DO PREFEITO E DO VICE-PREFEITO	A	Atividade Mandata	R\$	2018	1,00	24.100,00	24.100,00
					2019	1,00	26.600,00	29.100,00
					2020	1,00	29.100,00	31.600,00
					META	4,00	111.400,00	
2.048 - Manutenção das Atividades dos Conselhos Municipais	GABINETE DO PREFEITO E DO VICE-PREFEITO	A	Atividade Mandata	R\$	2018	1,00	500,00	500,00
					2019	1,00	500,00	500,00
					2020	1,00	500,00	500,00
					META	4,00	2.000,00	
					2018	5,00	82.000,00	82.000,00
					2019	5,00	85.300,00	88.550,00
					2020	5,00	92.000,00	92.000,00
					META	20,00	347.850,00	
					TOTAL NO PPA		2.549.030,00	

Unidade Gestora: CONSOLIDADO

Unidade: 02.01 - GABINETE DO PREFEITO E DO VICE-PREFEITO

Programa: 0012 - Proteção à Criança e Adolescente

Descrição da Ação-Subação	Unid. Responsável	Tipo	Produto (Bem ou Serviço)	Unidade	Ano	Metas		Valores (R\$ 1)
						Físicas	(R\$ 1)	
2.029 - Despesa c/Pessoal e Encargos Sociais e Manutenção do Conselho Tutelar	GABINETE DO PREFEITO E DO VICE-PREFEITO	A	Recursos Humanos	und	2018	5,00	82.000,00	82.000,00
					2019	5,00	85.300,00	88.550,00
					2020	5,00	92.000,00	92.000,00
					META	20,00	347.850,00	
					TOTAL NO PPA		347.850,00	

Unidade Gestora: CONSOLIDADO

Unidade: 02.01 - GABINETE DO PREFEITO E DO VICE-PREFEITO

Programa: 0049 - Patrocinios

[Handwritten signatures and initials]





ESTADO DO RIO GRANDE DO SUL
PREFEITURA MUNICIPAL DE CERRO BRANCO
GABINETE DO PREFEITO

Unid. Responsável	Produto	Unidade	Ano	Metas	Valores
Unidade: 02.02 - UNIDADE CENTRAL DE CONTROLE INTERNO-UCCI					
Programa: 0002 - Gestão Administrativa					
Descrição da Ação-Subação					
2.045 - Patrocínio e/ou Apoio a Eventos	GABINETE DO PREFEITO E DO VICE-PREFEITO	A	2018	5,00	10.000,00
			2019	5,00	10.000,00
			2020	5,00	10.000,00
			2021	5,00	20.000,00
			META	20,00	50.000,00
TOTAL NO PPA 50.000,00					
Unidade: 02.03 - FUMDEC - FUNDO MUNICIPAL DE DEFESA CIVIL					
Programa: 0041 - Gestão de Riscos, Prevenção e Respostas a Desastres					
Descrição da Ação-Subação					
2.003 - Despesa e/ou Pessoal e Encargos Sociais - UCCI	UNIDADE CENTRAL DE CONTROLE INTERNO-UCCI	A	2018	1,00	62.920,00
			2019	1,00	67.370,00
			2020	1,00	71.820,00
			2021	1,00	75.770,00
			META	4,00	277.880,00
			2018	1,00	3.800,00
			2019	1,00	4.000,00
			2020	1,00	4.200,00
			2021	1,00	4.400,00
			META	4,00	16.400,00
TOTAL NO PPA 294.280,00					
Unidade: 03.01 - SECRETARIA DE DESPORTO, TURISMO E CULTUR					
Programa: 0002 - Gestão Administrativa					
Descrição da Ação-Subação					
2.049 - Manutenção das Atividades da UCCI	UNIDADE CENTRAL DE CONTROLE INTERNO-UCCI	A	2018	1,00	3.800,00
			2019	1,00	4.000,00
			2020	1,00	4.200,00
			2021	1,00	4.400,00
			META	4,00	16.400,00
TOTAL NO PPA 294.280,00					
Unidade: 0002 - Gestão Administrativa					
Descrição da Ação-Subação					
2.182 - Manutenção das Ações de Defesa Civil	FUMDEC - FUNDO MUNICIPAL DE DEFESA CIVIL	A	2018	1,00	9.000,00
			2019	1,00	9.000,00
			2020	1,00	9.000,00
			2021	1,00	9.000,00
			META	4,00	36.000,00
TOTAL NO PPA 36.000,00					
Unidade: 03.01 - SECRETARIA DE DESPORTO, TURISMO E CULTUR					
Programa: 0016 - Edificações Públicas					
Descrição da Ação-Subação					
2.004 - Despesa e/ou Pessoal e Encargos Sociais - Sec. Desporto, Turismo e Cultura	SECRETARIA DE DESPORTO, TURISMO E CULTUR	A	2018	1,00	165.590,00
			2019	1,00	180.090,00
			2020	1,00	188.790,00
			2021	1,00	201.290,00
			META	4,00	735.760,00
			2018	1,00	14.250,00
			2019	1,00	14.750,00
			2020	1,00	15.250,00
			2021	1,00	15.750,00
			META	4,00	60.000,00
			2018	1,00	2.050,00
			2019	1,00	2.050,00
			2020	1,00	2.050,00
			2021	1,00	2.050,00
			META	4,00	8.200,00
TOTAL NO PPA 803.960,00					
Unidade: 03.01 - SECRETARIA DE DESPORTO, TURISMO E CULTUR					
Programa: 0017 - PROMOÇÃO AO DESENVOLVIMENTO CULTURAL					
Descrição da Ação-Subação					
2.051 - Manutenção das Atividades - Sec. Desporto, Turismo e Cultura	SECRETARIA DE DESPORTO, TURISMO E CULTUR	A	2018	1,00	14.250,00
			2019	1,00	14.750,00
			2020	1,00	15.250,00
			2021	1,00	15.750,00
			META	4,00	60.000,00
			2018	1,00	2.050,00
			2019	1,00	2.050,00
			2020	1,00	2.050,00
			2021	1,00	2.050,00
			META	4,00	8.200,00
TOTAL NO PPA 803.960,00					
Unidade: 03.01 - SECRETARIA DE DESPORTO, TURISMO E CULTUR					
Programa: 0017 - PROMOÇÃO AO DESENVOLVIMENTO CULTURAL					
Descrição da Ação-Subação					
1.002 - CONSTRUÇÃO DE ESPORTES	SECRETARIA DE DESPORTO, TURISMO E CULTUR	P	2018	1,00	14.200,00
			2019	-	-
			2020	-	-
			2021	-	-
			META	1,00	14.200,00
1.004 - REFORMA DE QUADRAS ESPORTIVAS -	SECRETARIA DE DESPORTO, TURISMO E CULTUR	P	2018	1,00	16.700,00
			2019	-	-
			2020	-	-
			2021	-	-
			META	1,00	16.700,00
2.061 - Manutenção e Conservação de Parques	SECRETARIA DE DESPORTO, TURISMO E CULTUR	A	2018	1,00	18.000,00
			2019	1,00	20.000,00
			2020	1,00	22.000,00
			2021	1,00	24.000,00
			META	4,00	84.000,00
TOTAL NO PPA 114.900,00					

Handwritten marks: a large blue '5' and a blue 'A'.





ESTADO DO RIO GRANDE DO SUL
PREFEITURA MUNICIPAL DE CERRO BRANCO
GABINETE DO PREFEITO



Unidade	Programa	Descrição da Ação-Subação	Unid. Responsável	Tipo	Produto	Unidade	Ano		Medidas	Fisicas	Metas	Valores	(R\$ 1)	
							2018	2019						
Unidade: 04.02 - FUNDO DE ASSIST. A SAÚDE DOS SERVIDORES														
Programa: 0015 - ASSISTÊNCIA À SAÚDE DO SERVIDOR MUNICIPAL														
2.036	Manutenção do FASS - Fundo de Assistência à Saúde dos Servidores	FUNDO DE ASSIST. A SAÚDE DOS SERVIDORES	A	Atividade Mandata	R\$	2018	1,00	326.080,00	1,00	326.080,00	343.480,00	360.880,00	383.480,00	1.413.920,00
2019	1,00	343.480,00	1,00	360.880,00	383.480,00	1.413.920,00	4,00	1,00	1,00	1,00	1,00	1,00	1,00	1,00
2020	1,00	360.880,00	1,00	383.480,00	1.413.920,00	4,00	1,00	1,00	1,00	1,00	1,00	1,00	1,00	1,00
2021	1,00	383.480,00	1,00	1.413.920,00	4,00	1,00	1,00	1,00	1,00	1,00	1,00	1,00	1,00	1,00
TOTAL NO PPA 1.964.480,00														
Unidade: 04.01 - SECRETARIA DE ADMINISTRAÇÃO														
Programa: 0002 - Gestão Administrativa														
1.006	Realização de Concurso Público e Processos Seletivos	SECRETARIA DE ADMINISTRAÇÃO	P	Concurso/Processo Realizado	und	2018	1,00	50.000,00	1,00	50.000,00	50.000,00	50.000,00	50.000,00	100.000,00
2019	1,00	50.000,00	1,00	50.000,00	50.000,00	100.000,00	4,00	1,00	1,00	1,00	1,00	1,00	1,00	1,00
2020	1,00	50.000,00	1,00	50.000,00	50.000,00	100.000,00	4,00	1,00	1,00	1,00	1,00	1,00	1,00	1,00
2021	1,00	50.000,00	1,00	50.000,00	50.000,00	100.000,00	4,00	1,00	1,00	1,00	1,00	1,00	1,00	1,00
TOTAL NO PPA 250.000,00														
2.005	Despesa c/ Pessoal e Encargos Sociais - Sec. Administração	SECRETARIA DE ADMINISTRAÇÃO	A	Recursos Humanos	und	2018	1,00	264.310,00	1,00	264.310,00	276.810,00	313.630,00	373.730,00	1.228.480,00
2019	1,00	276.810,00	1,00	313.630,00	373.730,00	1.228.480,00	4,00	1,00	1,00	1,00	1,00	1,00	1,00	1,00
2020	1,00	313.630,00	1,00	373.730,00	1.228.480,00	4,00	1,00	1,00	1,00	1,00	1,00	1,00	1,00	1,00
2021	1,00	373.730,00	1,00	1.228.480,00	4,00	1,00	1,00	1,00	1,00	1,00	1,00	1,00	1,00	1,00
TOTAL NO PPA 1.228.480,00														
Unidade: 04.01 - SECRETARIA DE ADMINISTRAÇÃO														
Programa: 0047 - Gestão Administrativa														
2.209	Operação e Manutenção das Praças Digitais	SECRETARIA DE DESPORTO, TURISMO E CULTUR	A	Operação de Wi-Fi em	und	2018	1,00	2.200,00	1,00	2.200,00	2.400,00	2.600,00	2.600,00	9.200,00
2019	1,00	2.200,00	1,00	2.400,00	2.600,00	9.200,00	4,00	1,00	1,00	1,00	1,00	1,00	1,00	1,00
2020	1,00	2.400,00	1,00	2.600,00	2.600,00	9.200,00	4,00	1,00	1,00	1,00	1,00	1,00	1,00	1,00
2021	1,00	2.600,00	1,00	2.600,00	2.600,00	9.200,00	4,00	1,00	1,00	1,00	1,00	1,00	1,00	1,00
TOTAL NO PPA 9.200,00														
Unidade: 03.01 - SECRETARIA DE DESPORTO, TURISMO E CULTUR														
Programa: 0047 - Internet Móvel Wi-Fi Praças Digitais														
1.094	Infra-Estrutura e Equipamentos Turísticos - CORETO - CP 2016-2017	SECRETARIA DE DESPORTO, TURISMO E CULTUR	P	Obra executada	und	2018	1,00	40.038,67	1,00	40.038,67	-	-	-	-
2019	1,00	40.038,67	1,00	-	-	-	1,00	-	-	-	-	-	-	-
2020	1,00	-	1,00	-	-	-	1,00	-	-	-	-	-	-	-
2021	1,00	-	1,00	-	-	-	1,00	-	-	-	-	-	-	-
TOTAL NO PPA 40.038,67														
1.093	Infra-Estrutura e Equipamentos Turísticos - PORTICO-CP 2016-2017	SECRETARIA DE DESPORTO, TURISMO E CULTUR	P	Obra executada	und	2018	1,00	82.952,33	1,00	82.952,33	-	-	-	-
2019	1,00	82.952,33	1,00	-	-	-	1,00	-	-	-	-	-	-	-
2020	1,00	-	1,00	-	-	-	1,00	-	-	-	-	-	-	-
2021	1,00	-	1,00	-	-	-	1,00	-	-	-	-	-	-	-
TOTAL NO PPA 82.952,33														
Unidade: 03.01 - SECRETARIA DE DESPORTO, TURISMO E CULTUR														
Programa: 0022 - Desenvolvimento ao Turismo														
2.062	Manutenção do Desporto Amador e do Calendário de Esportes	SECRETARIA DE DESPORTO, TURISMO E CULTUR	A	Eventos realizados	und	2018	1,00	7.600,00	1,00	7.600,00	7.600,00	7.600,00	7.600,00	30.400,00
2019	1,00	7.600,00	1,00	7.600,00	7.600,00	30.400,00	4,00	1,00	1,00	1,00	1,00	1,00	1,00	1,00
2020	1,00	7.600,00	1,00	7.600,00	7.600,00	30.400,00	4,00	1,00	1,00	1,00	1,00	1,00	1,00	1,00
2021	1,00	7.600,00	1,00	7.600,00	7.600,00	30.400,00	4,00	1,00	1,00	1,00	1,00	1,00	1,00	1,00
TOTAL NO PPA 30.400,00														
Unidade: 03.01 - SECRETARIA DE DESPORTO, TURISMO E CULTUR														
Programa: 0021 - Promoção ao Desporto e Lazer														
0.014	Realização da Fest Feira de Cerro Branco	SECRETARIA DE DESPORTO, TURISMO E CULTUR	O	Eventos realizados	und	2018	1,00	50.500,00	1,00	50.500,00	1.400,00	1.000,00	1.000,00	53.900,00
2019	1,00	50.500,00	1,00	1.400,00	1.000,00	53.900,00	4,00	1,00	1,00	1,00	1,00	1,00	1,00	1,00
2020	1,00	1.400,00	1,00	1.000,00	1.000,00	53.900,00	4,00	1,00	1,00	1,00	1,00	1,00	1,00	1,00
2021	1,00	1.000,00	1,00	1.000,00	1.000,00	53.900,00	4,00	1,00	1,00	1,00	1,00	1,00	1,00	1,00
TOTAL NO PPA 102.300,00														
Unidade: 03.01 - SECRETARIA DE DESPORTO, TURISMO E CULTUR														
Programa: 0021 - Promoção ao Desporto e Lazer														
2.057	Manutenção do Calendário de Eventos	SECRETARIA DE DESPORTO, TURISMO E CULTUR	A	Eventos realizados	und	2018	1,00	12.100,00	1,00	12.100,00	12.100,00	12.100,00	12.100,00	48.400,00
2019	1,00	12.100,00	1,00	12.100,00	12.100,00	48.400,00	4,00	1,00	1,00	1,00	1,00	1,00	1,00	1,00
2020	1,00	12.100,00	1,00	12.100,00	12.100,00	48.400,00	4,00	1,00	1,00	1,00	1,00	1,00	1,00	1,00
2021	1,00	12.100,00	1,00	12.100,00	12.100,00	48.400,00	4,00	1,00	1,00	1,00	1,00	1,00	1,00	1,00
TOTAL NO PPA 48.400,00														



ESTADO DO RIO GRANDE DO SUL
PREFEITURA MUNICIPAL DE CERRO BRANCO
GABINETE DO PREFEITO

Unidade: 04.99 - RESERVA DO FASS - FUNDO SAÚDE													
Programa: 0999 - Reserva de contingência													
Descrição da Ação-Subação		Unid. Responsável		Tipo	Produto	Unidade	Ano	Metas		Valores		TOTAL NO PPA	
						Medida			Fiscas	(R\$ 1)			
												2018	2019
												2020	2021
												META	
9.099 - RESERVA DE CONTINGÊNCIA - FASS-SAÚDE													
Unidade: 05.01 - SECRETARIA DE FINANÇAS													
Programa: 0002 - Gestão Administrativa													
Descrição da Ação-Subação		Unid. Responsável		Tipo	Produto	Unidade	Ano	Metas		Valores		TOTAL NO PPA	
						Medida			Fiscas	(R\$ 1)			
												2018	2019
												2020	2021
												META	
2.006 - Despesa c/Despesa e Encargos Sociais - Sec. Finanças													
SECRETARIA DE FINANÇAS													
A													
Recursos Humanos													
und													
2018													
352.970,00													
2019													
376.170,00													
2020													
443.790,00													
2021													
463.190,00													
META													
1.066.000,00													
2.069 - Manutenção das Atividades - Sec. de Finanças													
SECRETARIA DE FINANÇAS													
A													
Atividade Mantida													
R\$													
2018													
1.066.000,00													
2019													
1.118.800,00													
2020													
1.342.000,00													
2021													
1.402.200,00													
META													
492.600,00													
2.073 - Manutenção e Conservação de Veículos e Equipamentos - Sec. de Finanças													
SECRETARIA DE FINANÇAS													
A													
Atividade Mantida													
R\$													
2018													
2.000,00													
2019													
2.000,00													
2020													
2.000,00													
2021													
2.000,00													
META													
8.000,00													
TOTAL NO PPA													
2.136.720,00													
Programa: 0023 - Arrecadação Fiscal e o Controle das Receitas													
Descrição da Ação-Subação		Unid. Responsável		Tipo	Produto	Unidade	Ano	Metas		Valores		TOTAL NO PPA	
						Medida			Fiscas	(R\$ 1)			
												2018	2019
												2020	2021
												META	
2.007 - Despesa c/Pessoal e Encargos Sociais - Arrecadação e Fiscalização Tributária													
FISCALIZAÇÃO TRIBUTÁRIA													
A													
Recursos Humanos													
und													
2018													
161.060,00													
2019													
167.060,00													
2020													
211.080,00													
2021													
221.580,00													
META													
760.780,00													
TOTAL NO PPA													
760.780,00													
Unidade: 05.02 - FISCALIZAÇÃO TRIBUTÁRIA													
Programa: 0002 - Gestão Administrativa													
Descrição da Ação-Subação		Unid. Responsável		Tipo	Produto	Unidade	Ano	Metas		Valores		TOTAL NO PPA	
						Medida			Fiscas	(R\$ 1)			
												2018	2019
												2020	2021
												META	
2.075 - Manutenção das Atividades - Arrecadação e Fiscalização Tributária													
FISCALIZAÇÃO TRIBUTÁRIA													
A													
Atividade Mantida													
R\$													
2018													
30.000,00													
2019													
31.500,00													
2020													
33.000,00													
2021													
34.500,00													
META													
129.000,00													
2.079 - Manutenção e Conservação de Veículos, Máquinas e Equipamentos - Arrecadação													
FISCALIZAÇÃO TRIBUTÁRIA													
A													
Atividade Mantida													
R\$													
2018													
3.000,00													
2019													
3.000,00													
2020													
3.000,00													
2021													
3.500,00													
META													
13.000,00													
TOTAL NO PPA													
142.000,00													
Unidade: 05.03 - ENCARGOS GERAIS -DESP. N INTEGRANTES PPA													
Programa: 0000 - Operações Especiais													
Descrição da Ação-Subação		Unid. Responsável		Tipo	Produto	Unidade	Ano	Metas		Valores		TOTAL NO PPA	
						Medida			Fiscas	(R\$ 1)			
												2018	2019
												2020	2021
												META	
0.004 - Contribuições para PASEP													
ENCARGOS GERAIS -DESP. N INTEGRANTES PPA													
O													
Atividade Mantida													
R\$													
2018													
201.072,00													
2019													
211.133,00													
2020													
238.194,00													
2021													
255.255,00													
META													
905.654,00													
0.005 - Cumprimento de Sentenças Judiciais													
ENCARGOS GERAIS -DESP. N INTEGRANTES PPA													
O													
Sentenças Cumpridas													
und													
2018													
1.00													
2019													
1.00													
2020													
1.00													
2021													
1.00													
META													
4.00													
TOTAL NO PPA													
150.888,50													





ESTADO DO RIO GRANDE DO SUL
PREFEITURA MUNICIPAL DE CERRO BRANCO
GABINETE DO PREFEITO

Unidade	Programa	Descrição da Ação-Subação	Unid. Responsável	Tipo	Produto	Unidade	Ano	Metas	Valores
					(Bem ou Serviço)	Medida		Fiscas	(R\$ 1)
0 006 - Devolução e/ou Restituições de Convênios				O	Recurso Devolvido e/ou Restituido	und	2019	1,00	130.000,00
							2020	1,00	190.000,00
							2021	1,00	190.000,00
							2018	1,00	4.800,00
							2019	1,00	100,00
							2020	1,00	100,00
							2021	1,00	100,00
							META	4,00	660.888,50
0 007 - Amortização Dívida com RPPS				O	Parcelas da dívida amortizada	Parc	2019	1,00	700.000,00
							2020	1,00	805.000,00
							2021	1,00	855.000,00
							META	4,00	3.090.000,00
0 008 - Amortização Dívida com FASS - SAUDE				O	Parcelas da dívida amortizada	Parc	2018	1,00	85.000,00
							2019	1,00	90.000,00
							2020	1,00	95.000,00
							2021	1,00	100.000,00
							META	4,00	370.000,00
0 009 - Amortização Dívida com INSS				O	Parcelas da dívida amortizada	Parc	2018	1,00	47.700,00
							2019	1,00	48.700,00
							2020	1,00	49.700,00
							2021	1,00	49.700,00
							META	4,00	196.800,00
0 012 - Despesas c/Encargos Patronais-Servidores Ativos c/Benefic. Previdenciários.				O	Pessoas asseguradas	und	2018	1,00	50.000,00
							2019	1,00	60.000,00
							2020	1,00	75.000,00
							2021	1,00	77.000,00
							META	4,00	262.000,00
0 016 - Amortização do Passivo Atuarial com RPPS - Alíquota Suplementar				O	Deficit Atuarial	%	2018	1,00	470.000,00
							2019	1,00	495.000,00
							2020	1,00	520.000,00
							2021	1,00	550.000,00
							META	4,00	2.035.000,00
0 016 - Reserva de Contingência - Reserva de Contingência				P	RESERVA DE CONTINGENCIA DE	und	2018	1,00	50.000,00
							2019	1,00	50.000,00
							2020	1,00	180.000,00
							2021	1,00	302.500,00
							META	4,00	582.500,00
2 008 - Despesa c/ Pessoal e Encargos Sociais - Secretaria de Obras				A	Recursos Humanos	und	2018	1,00	836.300,00
							2019	1,00	926.010,00
							2020	1,00	999.000,00
							2021	1,00	1.056.700,00
							META	4,00	3.818.010,00
2 080 - Manutenção das Atividades - Secretaria de Obras				A	Atividade Mandada	R\$	2018	1,00	39.600,00
							2019	1,00	55.700,00
							2020	1,00	58.900,00
							2021	1,00	62.100,00
							META	4,00	216.300,00
2 093 - Manutenção e Construção de Abrigo de Paradas de Ônibus				A	Atividade Mandada	R\$	2018	2,00	1.000,00
							2019	2,00	1.000,00
							2020	2,00	1.000,00
							2021	2,00	1.000,00
							META	8,00	4.000,00
2 083 - Manutenção, Abertura, Ampliação e Conserv. Vias Urbanas, Praças, Parques e Jardins				A	Atividade Mandada	R\$	2018	1,00	6.150,00
							2019	1,00	11.650,00

Handwritten signature and initials in blue ink.

Handwritten initials and marks at the top left of the page.

Main data table with columns for Program, Unit, Description, Product, Type, Period, Amount, and Meta. Includes sub-totals and grand totals.



GABINETE DO PREFEITO
PREFEITURA MUNICIPAL DE CERRO BRANCO
ESTADO DO RIO GRANDE DO SUL





ESTADO DO RIO GRANDE DO SUL
PREFEITURA MUNICIPAL DE CERRO BRANCO
GABINETE DO PREFEITO

Descrição da Ação-Subação	Unid. Responsável	Tipo	Produto (Bem ou Serviço)	Unidade	Metas		Ano	Medida	Valores (R\$ 1)
					Fisicas	Fisicas			
2.096 - Manutenção das Atividades e Aquisição de Material Permanente da Sec. Educação	A	A	Atividade Mandata	R\$	2021	4,00	100,00	100,00	100,00
					META	4,00	400,00	400,00	400,00
					2018	1,00	50.300,00	50.300,00	50.300,00
					2019	1,00	52.500,00	52.500,00	52.500,00
					2020	1,00	54.700,00	54.700,00	54.700,00
					2021	1,00	56.900,00	56.900,00	56.900,00
					META	4,00	214.400,00	214.400,00	214.400,00
2.206 - Manutenção e Conservação e Aquisição de Veiculos - Sec. da Educação	A	A	Veiculos mantidos e	R\$	2021	1,00	16.000,00	16.000,00	16.000,00
					META	4,00	58.000,00	58.000,00	58.000,00
					2018	1,00	13.000,00	13.000,00	13.000,00
					2019	1,00	14.000,00	14.000,00	14.000,00
					2020	1,00	15.000,00	15.000,00	15.000,00
					2021	1,00	16.000,00	16.000,00	16.000,00
					META	4,00	58.000,00	58.000,00	58.000,00
TOTAL NO PPA									
1.589.292,00									

Unidade: 07.01 - MANUTENÇÃO ENSINO FUNDAMENTAL/INFANTIL
Programa: 0004 - Manutenção e Desenvolvimento da Educação Básica

Descrição da Ação-Subação	Unid. Responsável	Tipo	Produto (Bem ou Serviço)	Unidade	Metas		Ano	Medida	Valores (R\$ 1)
					Fisicas	Fisicas			
2.013 - Despesa c/ Pessoal e Encargos Sociais - SERVIDORES - Ens. Fundamental	A	A	Recursos Humanos	und	2018	1,00	335.980,00	335.980,00	335.980,00
					META	4,00	8.037.820,40	8.037.820,40	8.037.820,40
					2018	1,00	351.480,00	351.480,00	351.480,00
					2019	1,00	369.080,00	369.080,00	369.080,00
					2020	1,00	387.780,00	387.780,00	387.780,00
					META	4,00	1.444.320,00	1.444.320,00	1.444.320,00
2.014 - Despesa c/ Pessoal e Enc. Sociais-Educ. Infantil em CRECHE-Professores-FUNDEB 60%	A	A	Recursos Humanos	und	2018	1,00	70.320,00	70.320,00	70.320,00
					META	4,00	281.280,00	281.280,00	281.280,00
					2018	1,00	73.720,00	73.720,00	73.720,00
					2019	1,00	76.820,00	76.820,00	76.820,00
					2020	1,00	80.120,00	80.120,00	80.120,00
					META	4,00	300.780,00	300.780,00	300.780,00
2.015 - Despesa c/ Pessoal e Encargos Sociais - Educação Infantil em CRECHE - SERVIDORES	A	A	Recursos Humanos	und	2018	1,00	282.280,00	282.280,00	282.280,00
					META	4,00	1.209.120,00	1.209.120,00	1.209.120,00
					2018	1,00	116.600,00	116.600,00	116.600,00
					2019	1,00	122.600,00	122.600,00	122.600,00
					2020	1,00	149.600,00	149.600,00	149.600,00
					2021	1,00	167.600,00	167.600,00	167.600,00
					META	4,00	556.400,00	556.400,00	556.400,00
2.104 - Apoio a Formação e Qualificação Profissional	A	A	Servidor qualificado	und	2018	1,00	500,00	500,00	500,00
					META	4,00	2.000,00	2.000,00	2.000,00
					2018	1,00	13.200,00	13.200,00	13.200,00
					2019	1,00	13.200,00	13.200,00	13.200,00
					2020	1,00	26.200,00	26.200,00	26.200,00
					2021	1,00	21.200,00	21.200,00	21.200,00
					META	4,00	73.800,00	73.800,00	73.800,00
2.203 - Despesa c/ Pessoal e Encargos Sociais - Educação Infantil em Pré-Escola-Professores	A	A	Recursos Humanos	und	2018	1,00	146.270,00	146.270,00	146.270,00
					META	4,00	628.490,00	628.490,00	628.490,00
					2018	1,00	22.200,00	22.200,00	22.200,00
					2019	1,00	23.200,00	23.200,00	23.200,00
					2020	1,00	24.200,00	24.200,00	24.200,00
					2021	1,00	25.200,00	25.200,00	25.200,00
					META	4,00	94.800,00	94.800,00	94.800,00
2.204 - Manutenção das Atividades e Aquisição Material Permanente-Educação Infantil em PRÉ-ESCOLA	A	A	Atividade Mandata	R\$	2018	1,00	56.640,00	56.640,00	56.640,00
					META	4,00	224.710,00	224.710,00	224.710,00
					2018	1,00	59.590,00	59.590,00	59.590,00
					2019	1,00	62.590,00	62.590,00	62.590,00
					2020	1,00	65.590,00	65.590,00	65.590,00
					2021	1,00	68.590,00	68.590,00	68.590,00
					META	4,00	244.710,00	244.710,00	244.710,00
2.212 - Despesa c/ Pessoal e Encargos Sociais - Educ. Infantil - Pré-Escola-SERVIDORES	A	A	Recursos Humanos	und	2018	1,00	131.070,00	131.070,00	131.070,00
					META	4,00	529.240,40	529.240,40	529.240,40
					2018	1,00	137.370,00	137.370,00	137.370,00
					2019	1,00	144.170,00	144.170,00	144.170,00
					2020	1,00	151.070,00	151.070,00	151.070,00
					2021	1,00	151.070,00	151.070,00	151.070,00
					META	4,00	573.680,00	573.680,00	573.680,00

Unidade: 07.01 - MANUTENÇÃO ENSINO FUNDAMENTAL/INFANTIL
Programa: 0005 - Transporte Escolar

Descrição da Ação-Subação	Unid. Responsável	Tipo	Produto (Bem ou Serviço)	Unidade	Metas		Ano	Medida	Valores (R\$ 1)
					Fisicas	Fisicas			
2.016 - Despesa c/ Pessoal e Encargos Sociais - Transporte Escolar Fundamental.	A	A	Recursos Humanos	und	2018	1,00	131.070,00	131.070,00	131.070,00
					META	4,00	529.240,40	529.240,40	529.240,40
					2018	1,00	137.370,00	137.370,00	137.370,00
					2019	1,00	144.170,00	144.170,00	144.170,00
					2020	1,00	151.070,00	151.070,00	151.070,00
					2021	1,00	151.070,00	151.070,00	151.070,00
					META	4,00	573.680,00	573.680,00	573.680,00

J
A



ESTADO DO RIO GRANDE DO SUL
PREFEITURA MUNICIPAL DE CERRO BRANCO
GABINETE DO PREFEITO

Unid. Responsável	Tipo	Produto	Unidade	Ano	Metas		Valores
					Fisicas	(R\$ 1)	
Unidade: 07 01 - MANUTENÇÃO ENSINO FUNDAMENTAL/INFANTIL							
Programa: 0016 - Edificações Públicas							
Unid. Responsável							
Tipo							
Produto							
Unidade							
Ano							
Metas							
Fisicas							
(R\$ 1)							
Valores							
2 105 - Manutenção e Aquisição de Veículo - Transporte Escolar Ensino Fundamental							
2018 1,00 169.500,00							
2019 1,00 181.500,00							
2020 1,00 212.836,00							
2021 1,00 277.204,00							
META 4,00 841.040,00							
2 110 - Manutenção do Transporte Escolar - Educação Infantil em CRECHE							
2018 1,00 88.000,00							
2019 1,00 102.000,00							
2020 1,00 111.000,00							
2021 1,00 120.000,00							
META 4,00 421.000,00							
2 205 - Manutenção do Transporte Escolar - Educação Infantil em PRE-ESCOLA							
2018 1,00 105.900,00							
2019 1,00 114.000,00							
2020 1,00 120.900,00							
2021 1,00 129.400,00							
META 4,00 470.200,00							
TOTAL NO PPA 4,00 2.295.920,00							
Unidade: 07 02 - GASTOS NÃO COMPUTADOS NO ENSINO							
Programa: 0004 - Manutenção e Desenvolvimento da Educação Básica							
Unid. Responsável							
Tipo							
Produto							
Unidade							
Ano							
Metas							
Fisicas							
(R\$ 1)							
Valores							
1 013 - COBERTURA DE QUADRA NA EMEB DAVID UNFER - PAC-2 - (SISTEMA PAR)							
2018 1,00 100,00							
2019 -							
2020 -							
2021 -							
META 4,00 24.400,00							
2 098 - Reforma de Prédios Escolares - Ensino Fundamental e Manutenção, Conservação, Ampliação e							
2018 1,00 6.100,00							
2019 1,00 6.100,00							
2020 1,00 6.100,00							
2021 1,00 6.100,00							
META 4,00 24.400,00							
2 106 - Reforma de Prédios Escolares - Educação Infantil e Manutenção, Conservação, Ampliação e							
2018 1,00 1.000,00							
2019 1,00 1.000,00							
2020 1,00 1.000,00							
2021 1,00 1.000,00							
META 4,00 4.000,00							
TOTAL NO PPA 4,00 28.500,00							
Unidade: 07 02 - GASTOS NÃO COMPUTADOS NO ENSINO							
Programa: 0004 - Manutenção e Desenvolvimento da Educação Básica							
Unid. Responsável							
Tipo							
Produto							
Unidade							
Ano							
Metas							
Fisicas							
(R\$ 1)							
Valores							
2 191 - Manutenção do Programa Apoio a Creche							
2018 1,00 10,00							
2019 1,00 10,00							
2020 1,00 10,00							
2021 1,00 10,00							
META 4,00 40,00							
2 202 - APOIO A CRECHES - BRASIL CARINHOSO							
2018 1,00 9.413,30							
2019 1,00 9.413,30							
2020 1,00 9.413,30							
2021 1,00 9.413,30							
META 4,00 37.653,20							
TOTAL NO PPA 4,00 37.653,20							
Unidade: 0005 - Transporte Escolar							
Programa: 0005 - Transporte Escolar							
Unid. Responsável							
Tipo							
Produto							
Unidade							
Ano							
Metas							
Fisicas							
(R\$ 1)							
Valores							
2 105 - Manutenção e Aquisição de Veículo - Transporte Escolar Ensino Fundamental							
2018 1,00 405.767,25							
2019 1,00 411.767,25							
2020 1,00 417.767,25							
2021 1,00 423.767,25							
META 4,00 1.659.069,00							
2 106 - Manutenção do Transporte Escolar - Ensino Médio							
2018 1,00 79.499,60							
2019 1,00 80.499,60							
2020 1,00 81.499,60							
2021 1,00 82.499,60							
META 4,00 323.998,40							
2 118 - Auxílio Transporte - Ensino Médio							
2018 1,00 2.000,00							
2019 1,00 2.000,00							
2020 1,00 2.000,00							
2021 1,00 2.000,00							
META 4,00 8.000,00							
2 119 - Auxílio Transporte - Ensino Superior							
2018 1,00 20.000,00							
2019 1,00 20.000,00							
2020 1,00 20.000,00							
2021 1,00 20.000,00							
META 4,00 80.000,00							
TOTAL NO PPA 4,00 80.000,00							

Handwritten marks: a blue scribble on the left and a blue 'A' on the right.





**ESTADO DO RIO GRANDE DO SUL
PREFEITURA MUNICIPAL DE CERRO BRANCO
GABINETE DO PREFEITO**

Unidade	Produto	Tipo	Unidade	Ano	Metas		Valores
					Fisicas	(R\$ 1)	
Unidade: 07-02 - GASTOS NÃO COMPUTADOS NO ENSINO							
Programa: 0026 - Incentivo a Indústria, Comércio e Turismo							
Descrição da Ação-Subação							
Unid. Responsável	Produto	Tipo	Unidade	Ano	Metas		Valores
					Fisicas	(R\$ 1)	
2.181 - Manutenção do Programa Passe Livre Estudantil	GASTOS NÃO COMPUTADOS NO ENSINO	A	Alunos Beneficiados	und	2018	1,00	500,00
					2019	1,00	500,00
					2020	1,00	500,00
					META	1,00	500,00
					2018	1,00	2.000,00
					2019	1,00	6.760,50
					2020	1,00	6.760,50
					META	1,00	6.760,50
					2018	1,00	6.760,50
					2019	1,00	6.760,50
					2020	1,00	6.760,50
					META	1,00	6.760,50
					2018	1,00	27.042,00
					2019	1,00	27.042,00
					2020	1,00	27.042,00
					META	1,00	27.042,00
					2018	1,00	2.100,109,40
					2019	1,00	2.100,109,40
					2020	1,00	2.100,109,40
					META	1,00	2.100,109,40
Unidade: 07-02 - GASTOS NÃO COMPUTADOS NO ENSINO							
Programa: 0031 - Assistência ao Educando							
Descrição da Ação-Subação							
Unid. Responsável	Produto	Tipo	Unidade	Ano	Metas		Valores
					Fisicas	(R\$ 1)	
1.013 - COBERTURA DE QUADRA NA EMEB DAVID UNFER - PAC-2 - (SISTEMA PAR)	GASTOS NÃO COMPUTADOS NO ENSINO	P	Outra executada	und	2018	1,00	50,00
					2019	-	-
					2020	-	-
					META	1,00	50,00
Unidade: 07-02 - GASTOS NÃO COMPUTADOS NO ENSINO							
Programa: 0031 - Assistência ao Educando							
Descrição da Ação-Subação							
Unid. Responsável	Produto	Tipo	Unidade	Ano	Metas		Valores
					Fisicas	(R\$ 1)	
2.112 - Manutenção do Programa de Alimentação Escolar - ENSINO FUNDAMENTAL	GASTOS NÃO COMPUTADOS NO ENSINO	A	Alunos assistidos	und	2018	1,00	40.888,00
					2019	1,00	43.888,00
					2020	1,00	46.888,00
					META	1,00	47.888,00
					2018	1,00	179.552,00
					2019	1,00	22.576,00
					2020	1,00	23.576,00
					META	1,00	35.576,00
					2018	1,00	112.304,00
					2019	1,00	20.166,00
					2020	1,00	21.166,00
					META	1,00	21.166,00
					2018	1,00	88.664,00
					2019	1,00	3.812,00
					2020	1,00	3.812,00
					META	1,00	3.812,00
					2018	1,00	15.248,00
					2019	1,00	18.499,68
					2020	1,00	18.499,68
					META	1,00	18.499,68
					2018	1,00	18.499,68
					2019	1,00	18.499,68
					2020	1,00	18.499,68
					META	1,00	18.499,68
					2018	1,00	14.800,09
					2019	1,00	14.800,09
					2020	1,00	14.800,09
					META	1,00	14.800,09
					2018	1,00	59.200,36
					2019	1,00	9.961,03
					2020	1,00	9.961,03
					META	1,00	9.961,03
					2018	1,00	39.844,12
					2019	1,00	2.100,00
					2020	1,00	2.100,00
					META	1,00	2.100,00
					2018	1,00	2.100,00
					2019	1,00	2.100,00
					2020	1,00	2.100,00
					META	1,00	2.100,00
					2018	1,00	8.400,00
					2019	1,00	2.100,00
					2020	1,00	2.100,00
					META	1,00	2.100,00
					2018	1,00	577.211,20
					2019	1,00	8.400,00
					2020	1,00	8.400,00
					META	1,00	8.400,00
Unidade: 08-01 - FMS - FUNDO MUNICIPAL DA SAÚDE							
Programa: 0006 - Gestão do SUS do Município							
Descrição da Ação-Subação							
Unid. Responsável	Produto	Tipo	Unidade	Ano	Metas		Valores
					Fisicas	(R\$ 1)	
2.017 - Despesa c/Pessoal e Encargos Sociais - Secretaria de Saúde	FMS - FUNDO MUNICIPAL DA SAÚDE	A	Recursos Humanos	und	2018	1,00	227.150,00
					2019	1,00	234.850,00
					2020	1,00	246.850,00
					META	1,00	285.970,00
					2018	1,00	994.820,00
					2019	1,00	994.820,00
					2020	1,00	994.820,00
					META	1,00	994.820,00
					2018	1,00	61.150,00
					2019	1,00	61.150,00
					2020	1,00	61.150,00
					META	1,00	61.150,00

Handwritten initials and marks at the top left of the page.



ESTADO DO RIO GRANDE DO SUL PREFEITURA MUNICIPAL DE CERRO BRANCO GABINETE DO PREFEITO



Unidade Responsável	Tipo	Produto (Bem ou Serviço)	Unidade Medida	Ano		Metas	Valores (R\$ 1)
				2018	2019		
Unidade: 08.01 - FMS - FUNDO MUNICIPAL DA SAÚDE Programa: 0007 - Atenção Básica a Saúde							
TOTAL NO PPA							
				2019	2020	2021	1.278.620,00
				1,00	1,00	4,00	283.800,00
				1,00	1,00	1,00	71.500,00
				1,00	1,00	1,00	66.150,00
1.020 - AQUISIÇÃO DE EQUIPAMENTOS PARA UBS - CONSULTA POPULAR 2013/2014	P	Equipamentos e materiais adquiridos	und	2018 450,00	2019 -	2020 -	450,00
				META 1,00	-	-	-
1.039 - PROJETO VERÃO NUMA BOA 2013/2014	P	Pessoas Atendidas	und	2018 100,00	2019 100,00	2020 100,00	100,00
				META 1,00	1,00	1,00	100,00
1.041 - PROGRAMA DE REQUALIFICAÇÃO DE UBS - INFORMATIZAÇÃO E TELESSAÚDE	P	Equipamentos e materiais adquiridos	und	2018 20,00	2019 20,00	2020 20,00	20,00
				META 1,00	1,00	1,00	20,00
1.043 - ADEQUAÇÃO E MODERNIZAÇÃO DE UBS - PROGRAMA TI	P	Equipamentos e materiais adquiridos	und	2018 90,00	2019 -	2020 -	90,00
				META 1,00	-	-	-
1.057 - PROJETO OFICINAS TERAPÊUTICAS P/CRIANÇAS E ADOLESCENTES	P	Pessoas assistidas	und	2018 90,00	2019 200,00	2020 200,00	200,00
				META 1,00	1,00	1,00	200,00
1.099 - AQUIS. Equip. Material Peman. UBS-PSF2-Pimenta	P	Equipamentos e materiais adquiridos	und	2018 500,00	2019 -	2020 -	500,00
				META 1,00	-	-	-
1.101 - FMS-Custeio-Incremento PAB-FMS - Dep. Sérgio Moraes	P	Equipamentos e materiais adquiridos	und	2018 100.500,00	2019 -	2020 -	100.500,00
				META 1,00	-	-	-
1.102 - FMS-Custeio-Incremento PAB-FMS - Prop. 36000 1129362/01-700 Emenda Parlamentar Dep. Marco Maia	P	Equipamentos e materiais adquiridos	und	2018 100.500,00	2019 -	2020 -	100.500,00
				META 1,00	-	-	-
2.018 - Despesa c/Pessoal e Encargos Sociais - Atenção Básica	A	Recursos Humanos	und	2018 1.244.280,00	2019 1.295.480,00	2020 1.460.580,00	1.460.580,00
				META 1,00	1,00	1,00	1.460.580,00
2.022 - Despesa c/Pessoal e Encargos Sociais e Manutenção Atividades - OMBAB	A	Atividade Mandata	R\$	2018 106.000,00	2019 107.100,00	2020 115.350,00	119.800,00
				META 1,00	1,00	1,00	119.800,00
2.023 - Despesa c/Pessoal e Encargos Sociais e Manutenção Atividades - Oficinas Terapêuticas	A	Atividade Mandata	R\$	2018 36.520,00	2019 36.520,00	2020 36.520,00	448.050,00
				META 1,00	1,00	1,00	36.520,00
2.121 - Manutenção das Ações da Atenção Básica em Saúde e Aquisição de Equip. e Material Permanente	A	Pessoas assistidas	und	2018 60.100,00	2019 64.100,00	2020 81.000,00	83.000,00
				META 1,00	1,00	1,00	83.000,00
2.122 - Manutenção das Atividades do Conselho Municipal da Saúde	A	Atividade Mandata	R\$	2018 1.000,00	2019 1.000,00	2020 1.000,00	1.000,00
				META 1,00	1,00	1,00	1.000,00
2.126 - Manutenção da Assistência Médica, Odontológica, Hospitalar, Ambulatorial e Sanitária à	A	Pessoas Atendidas	und	2018 2.120,00	2019 2.120,00	META 4,00	4.000,00
				META 1,00	1,00	1,00	2.120,00



ESTADO DO RIO GRANDE DO SUL PREFEITURA MUNICIPAL DE CERRO BRANCO GABINETE DO PREFEITO

Descrição da Ação-Subação	Unid. Responsável	Tipo	Produto		Unidade	Ano	Metas		Valores (R\$ 1)
			(Bem ou Serviço)	Medida			Físicas	(R\$ 1)	
Unidade: 08.01 - FMS - FUNDO MUNICIPAL DA SAÚDE									
Programa: 0032 - Assistência Farmacêutica									
1.103 - Aquisição de Equipamento/Material Permanente (e Veículo) PSF1-FMS Prop. 12137/15000/1170-15 - Emenda Parlamentar - Dep. José Cláudio Germano	FMS - FUNDO MUNICIPAL DA SAÚDE	P	Equipamentos e materiais adquiridos	und	2018	1,00	200.800,00	200.800,00	-
					2019	-	-	-	-
					2020	-	-	-	-
					2021	-	-	-	-
					META	1,00	200.800,00	850,00	-
1.104 - Aquisição de Equipamento/Material Permanente (e Veículo) PSF1-FMS Prop. 12137/15000/1170-04 - Emenda Parlamentar - Dep. Pompeo de Mattos	FMS - FUNDO MUNICIPAL DA SAÚDE	P	Equipamentos e materiais adquiridos	und	2018	1,00	150.270,00	150.270,00	-
					2019	-	-	-	-
					2020	-	-	-	-
					2021	-	-	-	-
					META	1,00	150.270,00	850,00	-
2.019 - Despesa c/Pessoal e Encargos Sociais - ESF.	FMS - FUNDO MUNICIPAL DA SAÚDE	A	Recursos Humanos	und	2018	1,00	479.440,00	479.440,00	-
					2019	1,00	532.010,80	532.010,80	-
					2020	1,00	567.480,00	567.480,00	-
					2021	1,00	595.580,00	595.580,00	-
					META	4,00	2.174.510,80	2.174.510,80	-
2.020 - Despesa c/Pessoal e Encargos Sociais - ACS.	FMS - FUNDO MUNICIPAL DA SAÚDE	A	Recursos Humanos	und	2018	1,00	254.346,00	254.346,00	-
					2019	1,00	268.950,00	268.950,00	-
					2020	1,00	281.750,00	281.750,00	-
					2021	1,00	294.650,00	294.650,00	-
					META	4,00	1.099.696,00	1.099.696,00	-
2.021 - Despesa c/Pessoal e Encargos Sociais - ESB.	FMS - FUNDO MUNICIPAL DA SAÚDE	A	Recursos Humanos	und	2018	1,00	68.440,00	68.440,00	-
					2019	1,00	87.740,00	87.740,00	-
					2020	1,00	89.400,00	89.400,00	-
					2021	1,00	92.940,00	92.940,00	-
					META	4,00	338.660,00	338.660,00	-
Unidade: 08.01 - FMS - FUNDO MUNICIPAL DA SAÚDE									
Programa: 0048 - Vigilância Alimentar e Nutricional									
1.098 - PROGRAMA DE FINANCIAMENTO DAS AÇÕES DE ALIMENTAÇÃO E NUTRIÇÃO (VAN)	FMS - FUNDO MUNICIPAL DA SAÚDE	P	Equipamentos e materiais adquiridos	und	2018	1,00	10,00	10,00	-
					2019	-	-	-	-
					2020	-	-	-	-
					2021	-	-	-	-
					META	1,00	10,00	10,00	-
2.213 - Manutenção das Ações de Alimentação e Nutrição	FMS - FUNDO MUNICIPAL DA SAÚDE	A	Pessoas assistidas	und	2018	1,00	5,00	5,00	-
					2019	1,00	5,00	5,00	-
					2020	1,00	5,00	5,00	-
					2021	1,00	5,00	5,00	-
					META	4,00	20,00	20,00	-
Unidade: 09.01 - SECRETARIA DE AGRIC. PEC. E MEIO AMBIENTE									
Programa: 0002 - Gestão Administrativa									
2.025 - Despesa c/Pessoal e Encargos Sociais - Sec. Agricultura	SECRETARIA DE AGRIC. PEC. E MEIO AMBIENTE	A	Recursos Humanos	und	2018	1,00	239.690,00	239.690,00	-
					2019	1,00	262.040,00	262.040,00	-
					2020	1,00	273.840,00	273.840,00	-
					2021	1,00	290.640,00	290.640,00	-
					META	4,00	1.066.210,00	1.066.210,00	-
2.140 - Manutenção das Atividades da Sec. da Agricultura	SECRETARIA DE AGRIC. PEC. E MEIO AMBIENTE	A	Atividade Mandata	R\$	2018	1,00	37.200,00	37.200,00	-
					2019	1,00	49.600,00	49.600,00	-
					2020	1,00	51.600,00	51.600,00	-
					2021	1,00	53.600,00	53.600,00	-
					META	4,00	191.400,00	191.400,00	-

Handwritten initials and a signature in blue ink at the top left of the page.





ESTADO DO RIO GRANDE DO SUL PREFEITURA MUNICIPAL DE CERRO BRANCO GABINETE DO PREFEITO


Descrição da Ação-Subação	Unid. Responsável	Tipo	Produto	Unidade	Ano	Metas		Valores (R\$ 1)
						Fiscas	Fiscas	
Unidade: 10.14 - FUNDO DE PREVID. SOCIAL DO MUNICÍPIO-FPSM								
Programa: 0014 - Regime Próprio de Previdência dos Servidores								
0.001 - Despesas c/Pagamento de Proventos de Aposentadoria dos Servidores Inativos	FUNDO DE PREVID. SOCIAL DO MUNICÍPIO-FPSM	O	Pessoas asseguradas	und	2018	1.300.000,00	1,00	1.300.000,00
					2019	1.500.000,00	1,00	1.500.000,00
					2020	1.700.000,00	1,00	1.700.000,00
					2021	1.950.000,00	1,00	1.950.000,00
					META	6.450.000,00	4,00	6.450.000,00
0.002 - Despesas c/Pagamento de Proventos a Pensionistas	FUNDO DE PREVID. SOCIAL DO MUNICÍPIO-FPSM	O	Pessoas asseguradas	und	2018	200.000,00	1,00	200.000,00
					2019	230.000,00	1,00	230.000,00
					2020	260.000,00	1,00	260.000,00
					2021	290.000,00	1,00	290.000,00
					META	980.000,00	4,00	980.000,00
0.013 - Despesas c/Pagamento de Benefícios Previdenciários Segurados Ativos	FUNDO DE PREVID. SOCIAL DO MUNICÍPIO-FPSM	O	Pessoas asseguradas	und	2018	200.000,00	1,00	200.000,00
					2019	250.000,00	1,00	250.000,00
					2020	300.000,00	1,00	300.000,00
					2021	350.000,00	1,00	350.000,00
					META	1.100.000,00	4,00	1.100.000,00
2.034 - Manutenção do FAPS-Fundo de Aposentadoria e Pensão dos Serv. Municipais de Cerro Branco	FUNDO DE PREVID. SOCIAL DO MUNICÍPIO-FPSM	A	Atividade Mandata	R\$	2018	27.000,00	1,00	27.000,00
					2019	30.000,00	1,00	30.000,00
					2020	33.000,00	1,00	33.000,00
					2021	36.000,00	1,00	36.000,00
					META	126.000,00	4,00	126.000,00
TOTAL NO PPA 8.656.000,00								
Unidade: 10.99 - RESERVA DE CONTINGÊNCIA - RPPS								
Programa: 0999 - Reserva de contingência								
Descrição da Ação-Subação	Unid. Responsável	Tipo	Produto	Unidade	Ano	Metas		Valores (R\$ 1)
9.999 - RESERVA P/TRANSF. PATRONAL AO RPPS	RESERVA DE CONTINGÊNCIA - RPPS	P	RESERVA DE CONTINGÊNCIA	und	2018	2.503.100,00	1,00	2.503.100,00
					2019	2.347.100,00	1,00	2.347.100,00
					2020	2.204.100,00	1,00	2.204.100,00
					2021	2.031.100,00	1,00	2.031.100,00
					META	9.085.400,00	4,00	9.085.400,00
TOTAL NO PPA 9.085.400,00								
Unidade: 11.02 - FUNDO MUNICIPAL DA ASSISTÊNCIA SOCIAL								
Programa: 0009 - Gestão e Controle da Assistência Social do Município								
Descrição da Ação-Subação	Unid. Responsável	Tipo	Produto	Unidade	Ano	Metas		Valores (R\$ 1)
2.027 - Despesa c/Pessoal e Encargos Sociais da Secretaria da Assistência.	FUNDO MUNICIPAL DA ASSISTÊNCIA SOCIAL	A	Recursos Humanos	und	2018	291.880,00	1,00	291.880,00
					2019	305.280,00	1,00	305.280,00
					2020	318.780,00	1,00	318.780,00
					2021	332.480,00	1,00	332.480,00
					META	1.248.420,00	4,00	1.248.420,00
2.151 - Manutenção das Atividades da Secretaria de Desenvolvimento Social	FUNDO MUNICIPAL DA ASSISTÊNCIA SOCIAL	A	Atividade Mandata	R\$	2018	34.900,00	1,00	34.900,00
					2019	36.100,00	1,00	36.100,00
					2020	37.300,00	1,00	37.300,00
					2021	38.500,00	1,00	38.500,00
					META	146.800,00	4,00	146.800,00
TOTAL NO PPA 1.395.220,00								
Unidade: 11.02 - FUNDO MUNICIPAL DA ASSISTÊNCIA SOCIAL								
Programa: 0010 - Proteção Social Básica								
Descrição da Ação-Subação	Unid. Responsável	Tipo	Produto	Unidade	Ano	Metas		Valores (R\$ 1)
2.028 - Serviço da Proteção Social Básica - Pessoal e Manutenção CRAS.	FUNDO MUNICIPAL DA ASSISTÊNCIA SOCIAL	A	Recursos Humanos	und	2018	241.240,00	1,00	241.240,00
					2019	248.300,00	1,00	248.300,00
					2020	255.260,00	1,00	255.260,00
					2021	263.110,00	1,00	263.110,00
					META	1.007.910,00	4,00	1.007.910,00
2.158 - Manutenção Serviço de Orientação e Apoio Socio-Familiar-FEAS	FUNDO MUNICIPAL DA ASSISTÊNCIA SOCIAL	A	Famílias assistidas	und	2018	9.536,46	1,00	9.536,46
					2019	9.536,46	1,00	9.536,46
					2020	9.536,46	1,00	9.536,46
					2021	9.536,46	1,00	9.536,46
					META	38.145,84	4,00	38.145,84
2.161 - Manutenção da Política Municipal de Assistência Social e de Benefícios Eventuais	FUNDO MUNICIPAL DA ASSISTÊNCIA SOCIAL	A	Pessoas assistidas	und	2018	5.000,00	1,00	5.000,00
					2019	5.000,00	1,00	5.000,00
					2020	5.000,00	1,00	5.000,00
					2021	5.000,00	1,00	5.000,00
					META	20.000,00	4,00	20.000,00
2.210 - Manutenção do Programa BPC na Escola	FUNDO MUNICIPAL DA ASSISTÊNCIA SOCIAL	A	Alunos assistidos	und	2018	290,00	1,00	290,00





ESTADO DO RIO GRANDE DO SUL
PREFEITURA MUNICIPAL DE CERRO BRANCO
GABINETE DO PREFEITO

Unidade: 11.02 - FUNDO MUNICIPAL DA ASSISTÊNCIA SOCIAL											
Programa: 0016 - Edificações Públicas											
Unidade: 11.02 - FUNDO MUNICIPAL DA ASSISTÊNCIA SOCIAL											
Programa: 0038 - Promoção do Trabalho e Geração de Renda											
Unidade: 11.02 - FUNDO MUNICIPAL DA ASSISTÊNCIA SOCIAL											
Programa: 0038 - Promoção do Trabalho e Geração de Renda											
Unidade: 11.02 - FUNDO MUNICIPAL DA ASSISTÊNCIA SOCIAL											
Programa: 0052 - GESTÃO DESCENTRALIZADA IGDPBF E IGDSUAS											
Unidade: 11.02 - FUNDO MUNICIPAL DA ASSISTÊNCIA SOCIAL											
Programa: 0053 - PROTEÇÃO SOCIAL ESPECIAL											
Unidade: 11.03 - FUNDO MUN. P/ A CRIANÇA E O ADOLESCENTE-											
Programa: 0012 - Proteção à Criança e Adolescente											
Unidade: 11.04 - FHP-Fundo Municipal de Habitação Popular											
2019	1,00										290,00
2020	1,00										290,00
2021	1,00										1.160,00
TOTAL NO PPA		1.067.215,84									
Unidade: 11.02 - FUNDO MUNICIPAL DA ASSISTÊNCIA SOCIAL											
Programa: 0016 - Edificações Públicas											
Unidade: 11.02 - FUNDO MUNICIPAL DA ASSISTÊNCIA SOCIAL											
Programa: 0038 - Promoção do Trabalho e Geração de Renda											
Unidade: 11.02 - FUNDO MUNICIPAL DA ASSISTÊNCIA SOCIAL											
Programa: 0038 - Promoção do Trabalho e Geração de Renda											
Unidade: 11.02 - FUNDO MUNICIPAL DA ASSISTÊNCIA SOCIAL											
Programa: 0052 - GESTÃO DESCENTRALIZADA IGDPBF E IGDSUAS											
Unidade: 11.02 - FUNDO MUNICIPAL DA ASSISTÊNCIA SOCIAL											
Programa: 0053 - PROTEÇÃO SOCIAL ESPECIAL											
Unidade: 11.03 - FUNDO MUN. P/ A CRIANÇA E O ADOLESCENTE-											
Programa: 0012 - Proteção à Criança e Adolescente											
Unidade: 11.04 - FHP-Fundo Municipal de Habitação Popular											
Programa: 0012 - Proteção à Criança e Adolescente											
Unidade: 11.04 - FHP-Fundo Municipal de Habitação Popular											





ESTADO DO RIO GRANDE DO SUL PREFEITURA MUNICIPAL DE CERRO BRANCO GABINETE DO PREFEITO



Programa: 0039 - Política Habitacional												
Unidade: 11.05 - FUMID - Fundo Municipal do Idoso												
Programa: 0010 - Proteção Social Básica												
Unidade: 11.06 - Fundo das Pessoas Portadoras Deficiência												
Programa: 0054 - Proteção Social Especial para Pessoas com Deficiência												
Unidade: 12.01 - SECRET. DE DESENV. ECON. GOV. E PLANEJAM												
Programa: 0002 - Gestão Administrativa												
Unidade: 13.01 - PROCURADORIA JURÍDICA DO MUNICÍPIO												
Programa: 0002 - Gestão Administrativa												
2.166 - Construção e Reforma de Habitações Rurais	FHP-Fundo Municipal de Habitação Popular	A	Pessoas Atendidas	und	2018	1,00	Metas	Fisicas	(R\$ 1)	500,00	500,00	500,00
						2019						
2.167 - Construção e Reforma de Habitações Urbanas	FHP-Fundo Municipal de Habitação Popular	A	Pessoas Atendidas	und	2018	1,00	Metas	Fisicas	(R\$ 1)	500,00	500,00	500,00
						2019						
2.169 - Manutenção das Atividades da Sec. de Desenvolvimento Econômico, Governo e Planejamento	SECRET. DE DESENV. ECON. GOV. E PLANEJAM	A	Atividade Mandata	R\$	2018	1,00	Metas	Fisicas	(R\$ 1)	5.700,00	5.700,00	5.700,00
						2019						
2.172 - Incentivo a Atuação e Implementação de Novas Empresas	SECRET. DE DESENV. ECON. GOV. E PLANEJAM	A	Incentivo Concedido	und	2018	1,00	Metas	Fisicas	(R\$ 1)	1.000,00	1.000,00	1.000,00
						2019						
2.031 - Despesa c/ Pessoal e Encargos Sociais - Procuradoria Jurídica.	PROCURADORIA JURÍDICA DO MUNICÍPIO	A	Recursos Humanos	und	2018	1,00	Metas	Fisicas	(R\$ 1)	81.570,00	81.570,00	81.570,00
						2019						
2.173 - Manutenção das Atividades da Procuradoria Jurídica	PROCURADORIA JURÍDICA DO MUNICÍPIO	A	Atividade Mandata	R\$	2018	1,00	Metas	Fisicas	(R\$ 1)	18.100,00	18.100,00	18.100,00
						2019						
TOTAL NO PPA												
4.000,00												
TOTAL NO PPA												
4.000,00												

[Handwritten signatures and initials]