






-  Tomada universal 2P+T a 1,10m do piso
-  Interruptor duplo 2 teclas a 1,10m do piso
-  Condutor fase-neutro-retorno-terra
-  Luminária tipo calha de sobrepor
-  Quadro de distribuição – embutir a 1,50m do piso

Planta Baixa - Escala 1:75

PREFEITURA MUNICIPAL DE CERRO BRANCO

PROPRIETÁRIO: Prefeitura Municipal de Cerro Branco

OBRA:

Projeto do Coreto do Município de Cerro Branco

PROJETO:

*Instalações Elétricas
Planta Baixa e quadro de cargas*

RESP. TÉCNICO: Eng. Civil Mateus da Costa - Crea RS 200556
PROJETO

LOCAL

Avenida 12 de Maio, Cerro Branco

DATA:

08/19

ESCALA:

1/75

ÁREA:

31,17m²

PRANCHA:

01